



## POLO

### Dodávané průměry :

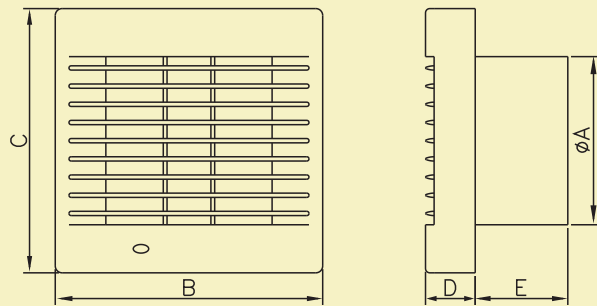
POLO 4 - Ø100  
POLO 5 - Ø120  
POLO 6 - Ø150

### Dodávané verze :

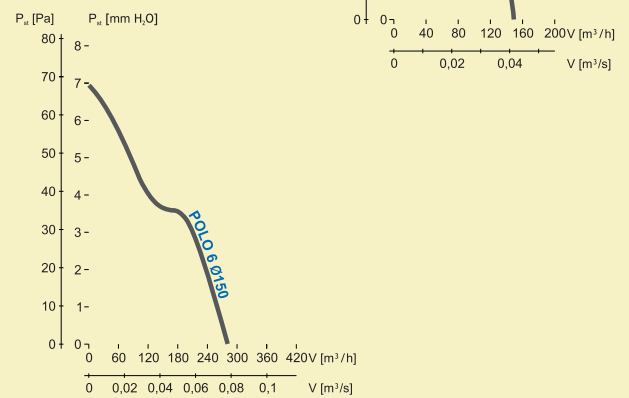
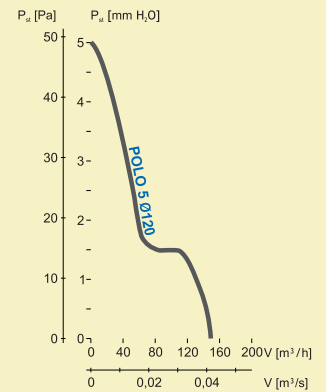
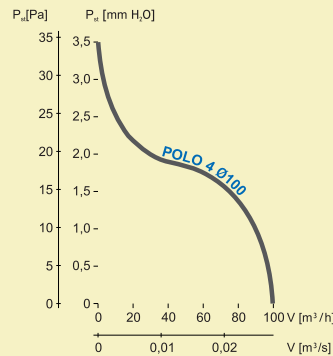
S - standard  
WP - tahový vypínač + kabel  
WC - časový spínač  
WCH - nastavitelný hygrosstat  
PIR - pohybové čidlo  
AŽ - automatická žaluzie

Řada ventilátorů POLO, je dodávaná v mnoha provedeních. Nejpopulárnější je provedení AŽ s automatickou žaluzií, která brání zpětnému tahu. Zároveň je možná kombinace s dodávanou elektronikou jako WC, WCH atd..

## ROZMĚRY VÝROBKU



	ØA	B	C	D	E
POLO 4 Ø100	98	156	154	29	55
POLO 5 Ø120	118	179	178	31	59
POLO 6 Ø150	148	209	208	31	69



## TECHNICKÁ DATA

Model	Air flow [m³/h]	Static pressure [Pa]	Static pressure [mmH <sub>2</sub> O]	Acoustic pressure [dB(A) 1 m]	Power supply voltage [V/Hz]	Motor speed [rpm]	Power [W]	Power consumption [A]	Max. working temperature [°C]	Weight [kg]	Motor protection rated [IP]	Insulation class
POLO 4 Ø100	100	34	3,47	40	230/50	2650	15	0,10	40	0,50	X4	□
POLO 5 Ø120	150	49	4,99	46	230/50	2650	20	0,11	40	0,60	X4	□
POLO 6 Ø150	280	68	6,93	47	230/50	2650	25	0,15	40	0,70	X4	□

\* provedení s hygrosstatem X2