

- relé je určeno pro kontrolu hladiny ve studnách, jímkách, nádržích, bazénech, tankerech, zásobnících...
- v rámci jednoho přístroje lze zvolit tyto konfigurace:
 - jednohladinový spínač vodivých kapalin (vznikne propojením H a D)
 - dvouhladinový spínač vodivých kapalin
- jednostavový hlídá jednu úroveň hladiny, dvoustavový hlídá dvě úrovně (spíná při jedné úrovni a vypíná při druhé)
- volba funkce dočerpávání nebo odčerpávání
- nastavitelné časové zpoždění výstupu (0,5 - 10 s)
- potenciometrem nastavitelná citlivost (5 - 100 kΩ)
- měřicí frekvence 10 Hz zabraňuje polarizaci kapaliny a zvýšené oxidaci měřících sond
- galvanicky oddělené napájení UNI 24.. 240 V AC/DC
- výstupní kontakt 1x přepínací 8 A / 250 V AC1
- v provedení 1-MODUL, upevnění na DIN lištu

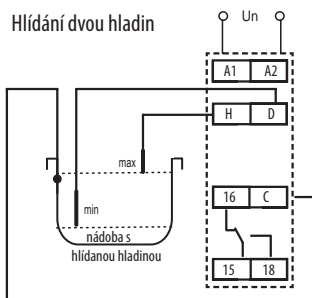
Technické parametry

HRH-5

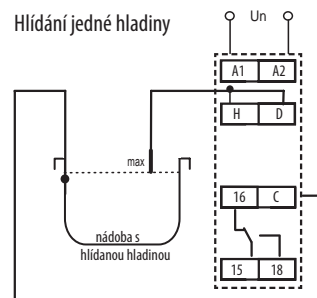
Funkce:	2
Napájecí svorky:	A1 - A2
Napájecí napětí:	24.. 240 V AC/ DC
Příkon:	max. 2 VA
Tolerance napájecího napětí:	-15 %; +10 %
Měřicí obvod	
Citlivost (vstupní odpor):	nastavitelná v rozsahu 5 kΩ - 100 kΩ
Napětí na elektrodách:	max. AC 3,5 V
Proud sondami:	AC <0,1 mA
Časová odezva:	max. 400 ms
Max. kapacita kabelu sondy:	800 nF (citlivost 5kΩ), 100 nF (citlivost 100 kΩ)
Časová prodleva (t):	nastavitelná, 0,5 - 10 sec
Časová prodleva po zapnutí (t1):	1,5 sec
Přesnost	
Přesnost nastavení (mechanická):	± 5 %
Výstup	
Počet kontaktů:	1x přepínací (AgNi)
Jmenovitý proud:	8 A / AC1
Spínaný výkon:	2500 VA, 240 W
Spínané napětí:	250 V AC1 / 24 V DC
Min. spínaný výkon DC:	500 mW
Mechanická životnost (AC1):	1x10 ⁷
Elektrická životnost:	1x10 ⁵
Další údaje	
Pracovní teplota:	-20.. +55 °C
Skladovací teplota:	-30.. +70 °C
Elektrická pevnost:	3,75 kV (napájení - senzor)
Pracovní poloha:	libovolná
Upevnění:	DIN lišta EN 60715
Krytí:	IP 40 z čelního panelu / IP 20 svorky
Kategorie přepětí:	III.
Stupeň znečištění:	2
Průřez přípojovacích vodičů (mm ²):	max.1x 4, max.2x2,5 / s dutinkou max. 1x2,5, 2x1,5
Rozměr:	90 x 17,6 x 64 mm, detailní viz.str.161-163
Hmotnost:	72 g
Související normy:	ČSN EN 60255-6, ČSN EN 61010-1
Doporučené měřicí sondy:	viz. str. 110

Zapojení

Hlídání dvou hladin

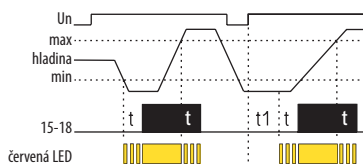


Hlídání jedné hladiny

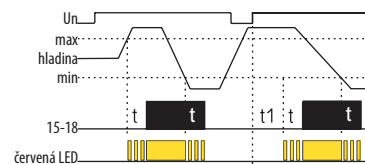


Funkce

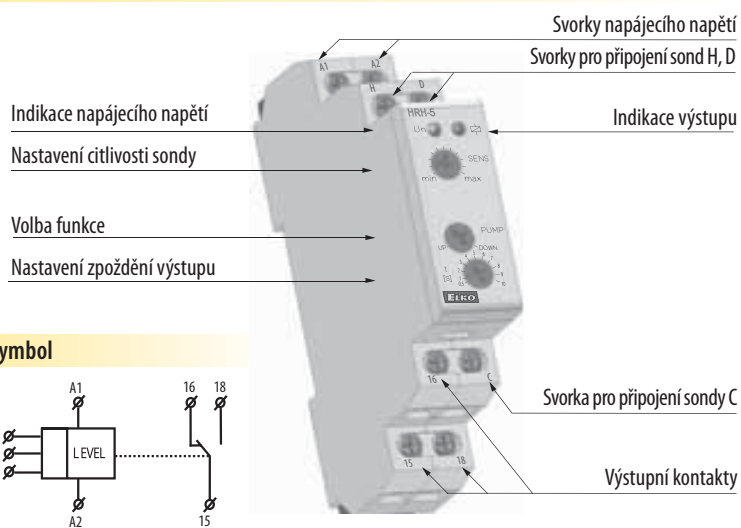
Funkce dočerpávání



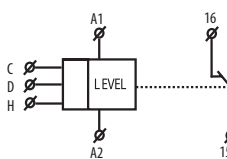
Funkce odčerpávání



Popis přístroje



Symbol



Popis funkce

Relé je určeno k hlídání výšky hladiny vodivých kapalin s možností volby funkce: dočerpávání nebo odčerpávání (PUMP UP nebo PUMP DOWN). Pro zamezení polarizace a elektrolýzy kapaliny a nežádoucí oxidaci měřících sond je k měření použito střídavého proudu. K měření je využito tří měřících sond: H - horní hladina, D - spodní hladina a C - společná sonda. V případě použití nádrže z vodivého materiálu je možné jako sondu C využít vlastní nádrž. Je-li požadováno hlídání pouze jedné hladiny je nutno spojit vstupy H a D a připojit je na jedinou sondu - v tom případě citlivost sníží napolovinu (2,5... 50kΩ). Sondu C je také možné spojit s ochranným vodičem napájecí soustavy (PE). Pro zamezení nežádoucího spínání různými vlivy (znečištění sond usazeninami, vlhkost...) lze nastavit citlivost přístroje podle vodivosti hlídané kapaliny (odpovídající "odporu" kapaliny) v rozsahu 5 až 100kΩ. Pro omezení vlivu nežádoucího spínání výstupních kontaktů rozvířením hladiny kapaliny v nádrži je možné nastavit zpoždění reakce výstupu 0,5 - 10 s.