

STYKAČE PRO ŘADOVOU ZÁSTAVBU

INSTALAČNÍ STYKAČE



BZ326437



BZ326442

VŠEOBECNÁ DATA

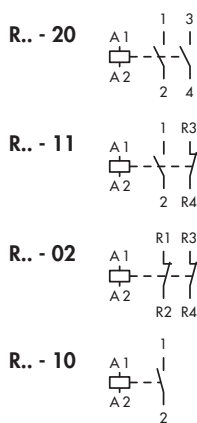
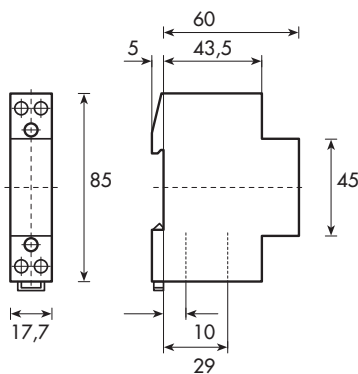
- Provedení odpovídá ČSN EN 60 947-4-1
- Stupeň krytí IP20
- Speciální rychloupínací systém pro montáž na DIN lištu
- Šíře pouzdra 1 až 3 TE
- Tichý provoz

TECHNICKÁ DATA

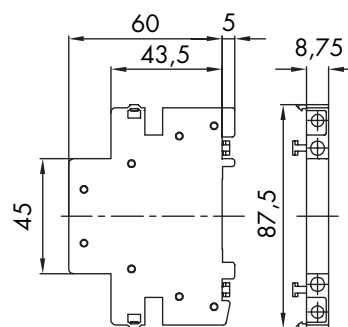
Typ	R20-..	R25-..	R40-..	R63-..	RH11
Jmenovitý proud I_e	20 A	25 A	40 A	63 A	10 A
Kategorie užití AC1/230 V	4,6 kW	5,7 kW	9 kW	14,3 kW	
Kategorie užití AC1/400 V		17 kW	27,5 kW	43 kW	
Připojovací svorky kontakty:					
Pevný vodič	1x1,5-10 mm ²	1x1,5-10 mm ²	1x2,5-25 mm ²	1x2,5-25 mm ²	1x0,5-2,5 mm ²
Slaněný vodič	1x1,5-6 mm ²	1x1,5-6 mm ²	1x2,5-16 mm ²	1x2,5-16 mm ²	1x0,5-2,5 mm ²
Slaněný vodič s dutinkou	1x1,5-6 mm ²	1x1,5-6 mm ²	1x2,5-16 mm ²	1x2,5-16 mm ²	1x0,5-1,5 mm ²
Připojovací svorky cívka:					
Pevný vodič	1x0,75-2,5 mm ²	1x0,75-2,5 mm ²	1x0,75-2,5 mm ²	1x0,75-2,5 mm ²	
Slaněný vodič	1x0,5-2,5 mm ²	1x0,5-2,5 mm ²	1x0,5-2,5 mm ²	1x0,5-2,5 mm ²	
Slaněný vodič s dutinkou	1x0,5-1,5 mm ²	1x0,5-1,5 mm ²	1x0,5-1,5 mm ²	1x0,5-1,5 mm ²	
Spotřeba cívky: sepnutí	10-13 VA	14-18 VA	33-44 VA	33-45 VA	
přidržení	3,6-3,8 VA	4,4-8,4 VA	7 VA	7 VA	
	0,8-1,6 W	1,5-2,4 W	2,6-3 W	2,6-3 W	
Ztrátový výkon/pól při I_e	2 W	2 W	3 W	7 W	0,5 W

ROZMĚRY A ZAPOJENÍ

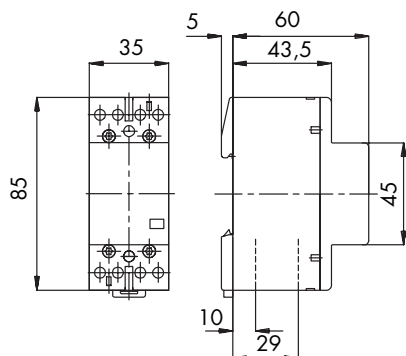
R20-..



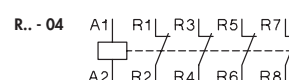
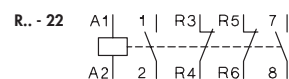
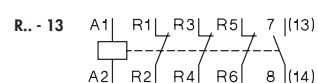
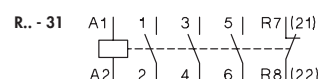
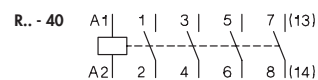
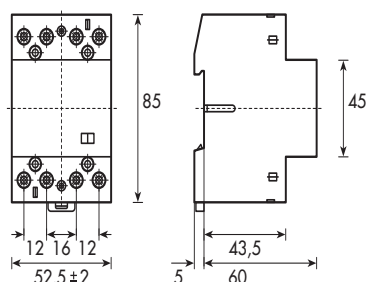
Pomocný kontakt
RH11



R25-..



R40-.., R63-..



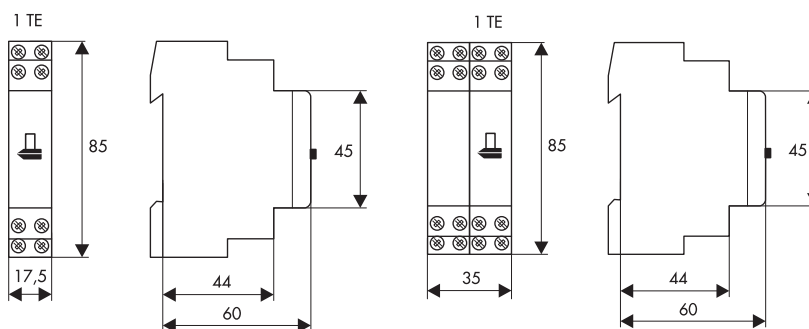
INSTALAČNÍ STYKAČE

POPIS	ŠÍŘE/TE	BALENÍ	TYP	HMOTNOST	OBJEDNACÍ ČÍSLO
20 A, 1Z/230 V	1	1	R20-10 230	0,13	BZ326471
20 A, 2Z/24 V	1	1	R20-02 24	0,13	BZ326453
20 A, 2Z/230 V	1	1	R20-20 230	0,13	BZ326437
20 A, 1Z,1R/24 V	1	1	R20-11 24	0,13	BZ326421
20 A, 1Z,1R/230 V	1	1	R20-11 230	0,13	BZ326438
20 A, 2R/230 V	1	1	R20-02 230	0,13	BZ326439
25 A, 4Z/24 V	2	1	R25-40 24	0,24	BZ326460
25 A, 4Z/230 V	2	1	R25-40 230	0,24	BZ326461
25 A, 3Z, 1R/24 V	2	1	R25-31 24	0,24	BZ326462
25 A, 3Z, 1R/230 V	2	1	R25-31 230	0,24	BZ326463
25 A, 1Z, 3R/24 V	2	1	R25-13 24	0,24	BZ326464
25 A, 1Z, 3R/230 V	2	1	R25-13 230	0,24	BZ326465
40 A, 2R, 2Z/230 V	3	1	R40-22 230	0,24	BZ326466
25 A, 4R/230 V	3	1	R25-04 230	0,24	BZ326467
40 A, 3Z/230 V	3	1	R40-30 230	0,36	BZ326468
63 A, 4R/230 V	3	1	R63-04 230	0,36	BZ326469
40 A, 4Z/24 V	3	1	R40-40 24	0,36	BZ326443
40 A, 4Z/230 V	3	1	R40-40 230	0,36	BZ326442
63 A, 4Z/24 V	3	1	R63-40 24	0,36	BZ326445
63 A, 4Z/230 V	3	1	R63-40 230	0,36	BZ326444
63 A, 3Z, 1R/230 V	3	1	R63-31 230	0,36	BZ326452
Pomocný kontakt 10A	0,5	1	RH 11	0,026	BZ326470

INSTALAČNÍ STYKAČE S MECHANICKOU PŘEDVOLBOU



BZ972230



TECHNICKÁ DATA

- Jmenovitý proud 20 A/250 V AC
- Jmenovité napětí 250 V AC, 240/415 V AC
- Ukazatel stavu mechanický
- Splňuje ČSN EN 60 947

POUŽITÍ

Spínání bojlerů, elektrického topení a všech spotřebičů, které jsou ovládány více spínacími tarify

FUNKCE

- Přístroj je vybaven aretovatelnou ovládací páčkou přepínatelnou do 3 pozic:
- AUT: normální provoz (zapnutí během nízkého tarifu)
- OFF: vypnuto trvale nezávisle na tarifu
- ON: zapnuto a po změně tarifu se ovládací páčka vrátí do polohy AUTO

POPIS	ŠÍŘE/TE	BALENÍ	OBJEDNACÍ ČÍSLO
Instalační stykač 20 A / 2Z / 230 V AC	1	12	BZ972230
Instalační stykač 20 A / 4Z / 230 V AC	2	6	BZ974230