

Velkoobsahové rozvodnice BF Elektroměrový rozváděč pod omítku U7 EMR

- Ploché rozvodnice v provedení pro montáž na omítku nebo pod omítku
- Stupeň krytí IP 30
- Třída ochrany I
- Dveře i skříň z ocelového plechu
- Součástí skříní BF jsou svorkovnice pro max. proud 125 A
- Elektroměrový rozváděč U7 EMR pro 1 nebo 2 elektroměry



Velkoobsahové rozvodnice pod omítku BF-U


Hloubka	Počet přístr. lišt	Typové označení	Objed. číslo	Balení (ks)
Barva bílá (RAL 9016):				
127 mm	3	BF-U-3/72-C	283048	1
127 mm	4	BF-U-4/96-C	283049	1
127 mm	5	BF-U-5/120-C	283050	1
127 mm	6	BF-U-6/144-C	283051	1
Barva světle šedá (RAL 7035):				
127 mm	3	BF-U-3/72-G-C	283056	1
127 mm	4	BF-U-4/96-G-C	283057	1
127 mm	5	BF-U-5/120-G-C	283058	1
127 mm	6	BF-U-6/144-G-C	283059	1

Velkoobsahové rozvodnice na omítku BF-O


Hloubka	Počet přístr. lišt	Typové označení	Objed. číslo	Balení (ks)
Barva bílá (RAL 9016):				
140 mm	3	BF-O-3/72-C	283031	1
140 mm	4	BF-O-4/96-C	283032	1
140 mm	5	BF-O-5/120-C	283033	1
140 mm	6	BF-O-6/144-C	283034	1
Barva světle šedá (RAL 7035):				
140 mm	3	BF-O-3/72-G-C	283044	1
140 mm	4	BF-O-4/96-G-C	283045	1
140 mm	5	BF-O-5/120-G-C	283046	1
140 mm	6	BF-O-6/144-G-C	283047	1

Příslušenství (náhradní díly)

Popis	Typové označení	Objed. číslo	Balení (ks)
-------	-----------------	--------------	-------------

wa_vt01204


Krycí desky bílé

Jednořadá krajní	BFZ-FP-1+/24	283061	1
Dvojřadá	BFZ-FP-2/48	283060	1
Dvojřadá krajní	BFZ-FP-2+/48	283062	1
Třířadá krajní	BFZ-FP-3+/72	283063	1

Krycí desky šedé

Jednořadá krajní	BFZ-FP-1+/24-G	283066	1
Dvojřadá	BFZ-FP-2/48-G	283065	1
Dvojřadá krajní	BFZ-FP-2+/48-G	283067	1
Třířadá krajní	BFZ-FP-3+/72-G	283068	1

Sada pro montáž NZM1

bílá	BFZ-NZM1-SET	285233	1
šedá	BFZ-NZM1-SET-G	285234	1

wa_vt10202


Zámek dveří

	SSGL-S	770279005	1
--	--------	-----------	---

Rám s DIN lištami

2 řady	BFZ-DIN S-2/48	283101	1
3 řady	BFZ-DIN S-3/72	283102	1
4 řady	BFZ-DIN S-4/96	283103	1
5 řad	BFZ-DIN S-5/120	283104	1
6 řad	BFZ-DIN S-6/144	283105	1

Náhradní dveře

Pro verzi pod omítku, bílé	BFZ-OTS-3/72	283071	1
	BFZ-OTS-4/96	283072	1
	BFZ-OTS-5/120	283073	1
	BFZ-OTS-6/144	283074	1
Pro verzi pod omítku, šedé	BFZ-OTS-3/72-G	283075	1
	BFZ-OTS-4/96-G	283076	1
	BFZ-OTS-5/120-G	283077	1
	BFZ-OTS-6/144-G	283078	1
Pro verzi na omítku, bílé	BFZ-UTS-3/72	283085	1
	BFZ-UTS-4/96	283086	1
	BFZ-UTS-5/120	283087	1
	BFZ-UTS-6/144	283088	1
Pro verzi na omítku, šedé	BFZ-UTS-3/72-G	283089	1
	BFZ-UTS-4/96-G	283090	1
	BFZ-UTS-5/120-G	283091	1
	BFZ-UTS-6/144-G	283092	1

Poznámka: Pro verzi na omítku i pod omítku jsou na zakázku k dispozici bílé prosklené dveře. Pro verzi na omítku jsou na zakázku k dispozici bílé vystouplé dveře pro montáž přístrojů RMQ.

Elektroměrový rozváděč pod omítku U7 EMR

Rozměry [mm]	Počet přístr. lišt	Typové označení	Objed. číslo	Balení (ks)
--------------	--------------------	-----------------	--------------	-------------

320 x 645 x 230	1	U7 EMR 1	770037002	1
320 x 645 x 230	1	U7 EMR 1-F	770037003	1
530 x 645 x 230	1+1	U7 EMR 2	770037001	1

Příslušenství

	stříška S EMR1	770038001	1
	stříška S EMR2	770038000	1

Poznámka:

Při použití stříšky S EMR se stupeň krytí IP 30 zvyšuje na IP 43.

Provedení U7 EMR1-F s průhledným okénkem pro odečet stavu elektroměru.



Technické údaje na str. 270

Rozváděče Profi Line

- Provedení pro montáž pod omítku nebo na omítku
- Stupeň krytí IP 40, IP 43, IP 54
- Třída ochrany I
- Univerzální stavebnicový systém Profi Line pro snadnou montáž
- Typizované šířky 1, 2, 3, 4, 5 podle počtu elektroměrových desek vedle sebe
- Všechny prvky systému povrchově upraveny pokovením nebo práškovou barvou

91095



1. Vložení

Vložení zkompletovaného a osazeného montážního rámu spodními výřezy bočnic MSW na šrouby umístěné v dolní části ochranného krytu MW



2. Upevnění

Po zaklopení se montážní rám samočinně upevní pomocí plastových západek do ochranného krytu MW



3. Zajištění

Zajištění montážního rámu k ochrannému krytu MW se provádí dvěma šrouby na plastových západkách



4. Dokončení

Montáž rámu s dveřmi pomocí šroubů na ochranný kryt MW po ukončení zednických prací snižuje riziko poškození dveří



Rozváděče Profi Line pod omítku - sestava



- ① Oceloplechová zadní stěna **RWN**
- montáž na ochranný kryt MW pomocí samolepicí fólie
- ② Ochranný kryt **MW**
- určený pro zazdění
- dodáván v rozloženém stavu
- ③ Montážní rám (přístrojový rám)
- variabilní rám pro montáž přístrojů
- ④ Rám s dveřmi
- stupeň krytí je určen volbou typu rámu s dveřmi
TRN IP 40
TLN IP 43
TFN IP 54

Rozváděče Profi Line na omítku - sestava



- ① Skříň rozváděče Profi Line
- volbou typu skříně je určeno krytí rozváděče
ON IP 40
OFN IP 54
- ② Oceloplechová zadní stěna **RWN**
- pouze pro provedení ON (IP 40)
- ③ Montážní rám (přístrojový rám)
- variabilní rám pro montáž přístrojů
- možnost osazení přístrojů a jejich zapojení mimo rozváděč

Ochranný kryt MW
Ochranný kryt MW, hloubka 240 mm

9613427



Šířka / Výška	Typové označení	Objed. číslo	Balení (ks)
1/650	MW-1/650	274826	1
1/850	MW-1/850	274827	1
1/1000	MW-1/1000	274828	1
1/1150	MW-1/1150	274829	1
2/350	MW-2/350	274830	1
2/650	MW-2/650	274831	1
2/850	MW-2/850	274832	1
2/1000	MW-2/1000	274833	1
2/1150	MW-2/1150	274834	1
2/1300	MW-2/1300	274835	1
2/1500	MW-2/1500	274836	1
2/1700	MW-2/1700	274837	1
2/1950	MW-2/1950	274838	1
3/850	MW-3/850	274839	1
3/1000	MW-3/1000	274840	1
3/1150	MW-3/1150	274841	1
3/1300	MW-3/1300	274842	1
3/1500	MW-3/1500	274843	1
3/1700	MW-3/1700	274844	1
3/1950	MW-3/1950	274845	1
4/850	MW-4/850	274846	1
4/1000	MW-4/1000	274847	1
4/1150	MW-4/1150	274848	1
4/1300	MW-4/1300	274849	1
4/1500	MW-4/1500	274850	1
4/1700	MW-4/1700	274851	1
4/1950	MW-4/1950	274852	1
5/1150	MW-5/1150	274853	1
5/1300	MW-5/1300	274854	1
5/1500	MW-5/1500	274855	1
5/1700	MW-5/1700	274856	1
5/1950	MW-5/1950	274857	1

Ochranný kryt MW, hloubka 180 mm

VT1098



1/650	MW-1/650/180	274858	1
1/850	MW-1/850/180	274859	1
1/1000	MW-1/1000/180	274860	1
1/1150	MW-1/1150/180	274861	1
2/350	MW-2/350/180	274862	1
2/650	MW-2/650/180	274863	1
2/850	MW-2/850/180	274864	1
2/1000	MW-2/1000/180	274865	1
2/1150	MW-2/1150/180	274866	1
3/850	MW-3/850/180	274867	1
3/1000	MW-3/1000/180	274868	1
3/1150	MW-3/1150/180	274869	1

Rám s dveřmi
Rám s dveřmi TRN, IP 40

90095



Šířka / Výška	Typové označení	Objed. číslo	Balení (ks)
1/650	TRN-1/650	274870	1
1/850	TRN-1/850	274871	1
1/1000	TRN-1/1000	274872	1
1/1150	TRN-1/1150	274873	1
2/350	TRN-2/350	274874	1
2/650	TRN-2/650	274875	1
2/850	TRN-2/850	274876	1
2/1000	TRN-2/1000	274877	1
2/1150	TRN-2/1150	274878	1
2/1300	TRN-2/1300	274879	1
2/1500	TRN-2/1500	274880	1
2/1700	TRN-2/1700	274881	1
2/1950	TRN-2/1950	274882	1
3/850	TRN-3/850	274883	1
3/1000	TRN-3/1000	274884	1
3/1150	TRN-3/1150	274885	1
3/1300	TRN-3/1300	274886	1
3/1500	TRN-3/1500	274887	1
3/1700	TRN-3/1700	274888	1
3/1950	TRN-3/1950	274889	1
4/850	TRN-4/850	274890	1
4/1000	TRN-4/1000	274891	1
4/1150	TRN-4/1150	274892	1
4/1300	TRN-4/1300	274893	1
4/1500	TRN-4/1500	274894	1
4/1700	TRN-4/1700	274895	1
4/1950	TRN-4/1950	274896	1
5/1150	TRN-5/1150	274897	1
5/1300	TRN-5/1300	274898	1
5/1500	TRN-5/1500	274899	1
5/1700	TRN-5/1700	274900	1
5/1950	TRN-5/1950	274901	1

TRN šířky 1 - 4 nabízíme také v úpravě s vyšší požární odolností s klasifikací **EW 60 D1**.
Bližší informace na vyžádání.

Rám s dveřmi
Rám s dveřmi TLN, IP 43

09096



Šířka / Výška	Typové označení	Objed. číslo	Balení (ks)
1/650	TLN-1/650	274910	1
1/850	TLN-1/850	274911	1
1/1000	TLN-1/1000	274912	1
1/1150	TLN-1/1150	274913	1
2/350	TLN-2/350	274914	1
2/650	TLN-2/650	274915	1
2/850	TLN-2/850	274916	1
2/1000	TLN-2/1000	274917	1
2/1150	TLN-2/1150	274918	1
2/1300	TLN-2/1300	274919	1
2/1500	TLN-2/1500	274920	1
3/850	TLN-3/850	274921	1
3/1000	TLN-3/1000	274922	1
3/1150	TLN-3/1150	274923	1
3/1300	TLN-3/1300	274924	1
3/1500	TLN-3/1500	274925	1
3/1700	TLN-3/1700	274926	1
3/1950	TLN-3/1950	274927	1
4/1000	TLN-4/1000	274928	1
4/1150	TLN-4/1150	274929	1

Rám s dveřmi do vlhka TFN, IP 54

09096



2/350	TFN-2/350	274932	1
2/650	TFN-2/650	274933	1
2/850	TFN-2/850	274934	1
2/1000	TFN-2/1000	274935	1
2/1150	TFN-2/1150	274936	1
2/1300	TFN-2/1300	274937	1
2/1500	TFN-2/1500	274938	1
3/850	TFN-3/850	274939	1
3/1000	TFN-3/1000	274940	1
3/1150	TFN-3/1150	274941	1
3/1300	TFN-3/1300	274942	1
3/1500	TFN-3/1500	274943	1
3/1700	TFN-3/1700	274944	1
3/1950	TFN-3/1950	274945	1
4/1000	TFN-4/1000	274946	1
4/1150	TFN-4/1150	274947	1

Skříně rozváděčů ON, OFN
Rozváděče na omítku ON, IP 40

06096



Šířka / Výška	Hloubka	Typové označení	Objed. číslo	Balení (ks)
1/850	250	ON-1/850	274950	1
1/1000	250	ON-1/1000	274951	1
2/350	250	ON-2/350	274952	1
2/650	250	ON-2/650	274953	1
2/850	250	ON-2/850	274954	1
2/1000	250	ON-2/1000	274955	1
2/1150	250	ON-2/1150	274956	1
2/1300	250	ON-2/1300	274957	1
2/1500	250	ON-2/1500	274958	1
2/1700	250	ON-2/1700	274959	1
3/850	250	ON-3/850	274960	1
3/1000	250	ON-3/1000	274961	1
3/1150	250	ON-3/1150	274962	1
3/1300	250	ON-3/1300	274963	1
3/1500	250	ON-3/1500	274964	1
3/1700	250	ON-3/1700	274965	1
4/850	250	ON-4/850	274966	1
4/1000	250	ON-4/1000	274967	1
4/1150	250	ON-4/1150	274968	1
4/1300	250	ON-4/1300	274969	1
4/1500	250	ON-4/1500	274970	1
4/1700	250	ON-4/1700	274971	1
5/1150	250	ON-5/1150	274972	1
5/1300	250	ON-5/1300	274973	1
5/1500	250	ON-5/1500	274974	1
5/1700	250	ON-5/1700	274975	1

Rozváděče na omítku do vlhka OFN, IP 54

27096



2/350	250	OFN-2/350	274976	1
2/650	250	OFN-2/650	274977	1
2/850	250	OFN-2/850	274978	1
2/1000	250	OFN-2/1000	274979	1
2/1150	250	OFN-2/1150	274980	1
2/1300	250	OFN-2/1300	274981	1
2/1500	250	OFN-2/1500	274982	1
2/1700	250	OFN-2/1700	274983	1
3/850	250	OFN-3/850	274984	1
3/1000	250	OFN-3/1000	274985	1
3/1150	250	OFN-3/1150	274986	1
3/1300	250	OFN-3/1300	274987	1
3/1500	250	OFN-3/1500	274988	1
3/1700	250	OFN-3/1700	274989	1
4/850	250	OFN-4/850	274990	1
4/1000	250	OFN-4/1000	274991	1
4/1150	250	OFN-4/1150	274992	1
4/1300	250	OFN-4/1300	274993	1
4/1500	250	OFN-4/1500	274994	1
4/1700	250	OFN-4/1700	274995	1
5/1150	250	OFN-5/1150	274996	1
5/1300	250	OFN-5/1300	274997	1
5/1500	250	OFN-5/1500	274998	1
5/1700	250	OFN-5/1700	274999	1

Rozváděče na omítku ON (IP 40) a OFN (IP 54)

27096




2/1950	300	ON-2/1950/300	275000	1
2/1950	400	ON-2/1950/400	275001	1
3/1950	300	ON-3/1950/300	275002	1
3/1950	400	ON-3/1950/400	275003	1
4/1950	300	ON-4/1950/300	275004	1
4/1950	400	ON-4/1950/400	275005	1
5/1950	300	ON-5/1950/300	275006	1
5/1950	400	ON-5/1950/400	275007	1
2/1950	300	OFN-2/1950/300	275008	1
3/1950	300	OFN-3/1950/300	275009	1
4/1950	300	OFN-4/1950/300	275010	1
5/1950	300	OFN-5/1950/300	275011	1

Technické údaje na str. 271 - 290

Zadní stěny RWN
Oceloplechové zadní stěny

VT1298



Šířka / Výška	Typové označení	Objed. číslo	Balení (ks)
1/650	RWN-1/650-ST	275081	1
1/850	RWN-1/850-ST	275082	1
1/1000	RWN-1/1000-ST	275083	1
1/1150	RWN-1/1150-ST	275084	1
2/350	RWN-2/350-ST	275085	1
2/650	RWN-2/650-ST	275086	1
2/850	RWN-2/850-ST	275087	1
2/1000	RWN-2/1000-ST	275088	1
2/1150	RWN-2/1150-ST	275089	1
2/1300	RWN-2/1300-ST	275090	1
2/1500	RWN-2/1500-ST	275091	1
2/1700	RWN-2/1700-ST	275092	1
2/1950	RWN-2/1950-ST	275093	1
3/850	RWN-3/850-ST	275094	1
3/1000	RWN-3/1000-ST	275095	1
3/1150	RWN-3/1150-ST	275096	1
3/1300	RWN-3/1300-ST	275097	1
3/1500	RWN-3/1500-ST	275098	1
3/1700	RWN-3/1700-ST	275099	1
3/1950	RWN-3/1950-ST	275100	1
4/850	RWN-4/850-ST	275101	1
4/1000	RWN-4/1000-ST	275102	1
4/1150	RWN-4/1150-ST	275103	1
4/1300	RWN-4/1300-ST	275104	1
4/1500	RWN-4/1500-ST	275105	1
4/1700	RWN-4/1700-ST	275106	1
4/1950	RWN-4/1950-ST	275107	1
5/1150	RWN-5/1150-ST	275108	1
5/1300	RWN-5/1300-ST	275109	1
5/1500	RWN-5/1500-ST	275110	1
5/1700	RWN-5/1700-ST	275111	1
5/1950	RWN-5/1950-ST	275112	1

Příslušenství pro rozváděče Profi Line
 Podstavce rozváděčů SSN, záslepky pro podstavce rozváděčů BSN

- Barva RAL 7035

9603213



Název	Hloubka (délka) / Výška	Typové označení	Objed. číslo	Balení (ks)
Záslepka	2/100	BSN-2/100	275177	1
Záslepka	2/200	BSN-2/200	275178	1
Záslepka	3/100	BSN-3/100	275179	1
Záslepka	3/200	BSN-3/200	275180	1
Záslepka	4/100	BSN-4/100	275181	1
Záslepka	4/200	BSN-4/200	275182	1
Záslepka	5/100	BSN-5/100	275183	1
Záslepka	5/200	BSN-5/200	275184	1
Podstavec	250/100	SSN-250/100	275185	1 pár
Podstavec	300/100	SSN-300/100	275186	1 pár
Podstavec	400/100	SSN-400/100	275187	1 pár

 Spojovací příruba MWV

- Pro spojení dvou ochr. krytů MW rozváděčů pod omítku, dodáváno včetně spoj. materiálu

11096



Název	Typové označení	Objed. číslo	Balení (ks)
Spojovací příruba	MWV	275188	1 pár

 Upevňovací sada MWM pro šířku 4 a 5

- Upevňovací přípravek pro spojení dvou montážních rámu pro šířku 4 (2+2) nebo 5 (2+3)

23096



Název	Typové označení	Objed. číslo	Balení (ks)
Upevňovací sada	MWM	275189	1

 Bočnice montážního rámu MSW

- Včetně plastových západek

9613443



Pro výšku montážního rámu	Typové označení	Objed. číslo	Balení (ks)
350	MSW-350	275190	1 pár
650	MSW-650	275191	1 pár
850	MSW-850	275192	1 pár
1000	MSW-1000	275193	1 pár
1150	MSW-1150	275194	1 pár
1300	MSW-1300	275195	1 pár
1500	MSW-1500	275196	1 pár
1700	MSW-1700	275197	1 pár
1950	MSW-1950	275198	1 pár

 Upevňovací úchytky BEL

- BEL 12 izolační, BEL 01 pro vodivé spojení, s neztratitelnými šrouby
- BEL 12A s demontovatelným šroubem

9603414



Provedení	Typové označení	Objed. číslo	Balení (ks)
bílá	BEL12	275199	1 pár
zelená	BEL01	275200	1 pár
bílá s demont. šroubem	BEL12A	275201	1 pár

Technické údaje na str. 271 - 290

Přístrojové lišty
Přístrojové lišty ocelové TSS


TSS

Pro šířku	Délka [mm]	Provedení	Typové označení	Objed. číslo	Balení (ks)
1	282	ocelové	TSS-15/1	275202	1
2	410	ocelové	TSS-15/2	275203	1
3	620	ocelové	TSS-15/3	275204	1
4	872	ocelové	TSS-15/4	275205	1
5	1082	ocelové	TSS-15/5	275206	1
–	2000	ocelové	TSS-15	275207	1

Přístrojové lišty ocelové TSC (C profil)


TSC

- TSC lišta pro montáž horizontálních kabelových kanálků

1	282	C-profil ocel.	TSC-8/1	275208	1
2	410	C-profil ocel.	TSC-8/2	275209	1
3	620	C-profil ocel.	TSC-8/3	275210	1
4	872	C-profil ocel.	TSC-8/4	275211	1
5	1082	C-profil ocel.	TSC-8/5	275212	1

Kombinované přístrojové lišty hliníkové TSA


TSA

- Univerzální lišta pro různé způsoby upevnění přístrojů

1	282	kombin. hliníkové	TSA-15/1	275213	1
2	410	kombin. hliníkové	TSA-15/2	275214	1
3	620	kombin. hliníkové	TSA-15/3	275215	1
4	872	kombin. hliníkové	TSA-15/4	275216	1
5	1082	kombin. hliníkové	TSA-15/5	275217	1
–	2000	kombin. hliníkové	TSA-15 metr	275218	1

Kombinované přístrojové lišty hliníkové, zkrácené TSK


TSK

- Zkrácené lišty TSK v kombinaci s držákem přístrojové lišty KKW jsou určeny pro montáž svislého kabelového kanálu šířky 40, 60 nebo 80 mm.

2	367	kombin. hliníkové	TSK-2/40	275222	1
2	357	kombin. hliníkové	TSK-2/60	275223	1
2	337	kombin. hliníkové	TSK-2/80	275224	1
3	577	kombin. hliníkové	TSK-3/40	275225	1
3	567	kombin. hliníkové	TSK-3/60	275226	1
3	547	kombin. hliníkové	TSK-3/80	275227	1
4	828	kombin. hliníkové	TSK-4/40	275228	1
4	818	kombin. hliníkové	TSK-4/60	275229	1
4	798	kombin. hliníkové	TSK-4/80	275230	1
5	1038	kombin. hliníkové	TSK-5/40	275231	1
5	1028	kombin. hliníkové	TSK-5/60	275232	1
5	1008	kombin. hliníkové	TSK-5/80	275233	1

Držák přístrojové lišty pro vedení kabelového kanálu KKW


3895

Název	Typové označení	Objed. číslo	Balení (ks)
Držák KKW	KKW-40	275242	1

Montážní desky MPN - oceloplechové s výřezem

9603217



Pro šířku	Výška desky [mm]	Typové označení	Objed. číslo	Balení (ks)
2	50	MPN-2/050	275244	1
2	80	MPN-2/080	275245	1
2	130	MPN-2/130	275246	1
3	50	MPN-3/050	275247	1
3	80	MPN-3/080	275248	1
3	130	MPN-3/130	275249	1
4	50	MPN-4/050	275250	1
4	80	MPN-4/080	275251	1
4	130	MPN-4/130	275252	1
5	50	MPN-5/050	275253	1
5	80	MPN-5/080	275254	1
5	130	MPN-5/130	275255	1

Technické údaje na str. 274

Montážní desky MPL - oceloplechové

9603217



Pro šířku	Výška desky [mm]	Typové označení	Objed. číslo	Balení (ks)
2	350	MPL-2/350	275256	1
2	650	MPL-2/650	275257	1
2	850	MPL-2/850	275258	1
3	350	MPL-3/350	275259	1
3	650	MPL-3/650	275260	1
3	850	MPL-3/850	275261	1
4	350	MPL-4/350	275262	1
4	650	MPL-4/650	275263	1
4	850	MPL-4/850	275264	1

Vestavné dveřní lišty ASS

- Pro montáž přístrojů na dveře; svislá montáž

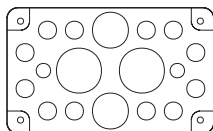
96032113



Délka	Typové označení	Objed. číslo	Balení (ks)
650	ASS-650	275234	1
850	ASS-850	275235	1
1000	ASS-1000	275236	1
1150	ASS-1150	275237	1
1300	ASS-1300	275238	1
1500	ASS-1500	275239	1
1700	ASS-1700	275240	1
1950	ASS-1950	275241	1

Příruby pro rozváděče na omítku F3A

F3A-12



Provedení	Typové označení	Objed. číslo	Balení (ks)
Bez otvorů	F3A-0	074182	1
4xM16, 6xM25, 8xM32	F3A-4	081301	1
2xM16, 8xM25, 4xM32, 1xM50	F3A-8	091468	1
2xM16, 12xM20, 2xM40, 2xM50	F3A-12	076555	1
24xM16, 13xM20	F3A-34	078928	1
2 kab. průchodky do Ø 70 mm	F3A-KTD	083674	1
Gum. propichovací průchodky 40 kabelů Ø 10-13 mm 4 kabely Ø 17-21 mm 2 kabely Ø 27-30 mm	F3A-D	010145	1

Schránka na dokumentaci SVT-SPT-A4

8094



	Typové označení	Objed. číslo	Balení (ks)
Schránka na dokumentaci	SVT-SPT-A4	275885	1

Technické údaje na str. 274 - 275

Krycí desky FKN
Plastové s výřezem pro přístroje 45 mm

10494a



Pro šířku / Výška [mm]	Typové označení	Objed. číslo	Balení (ks)
1/150	FKN-1/150/45	275293	1
1/175	FKN-1/175/45	275294	1
2/150	FKN-2/150/45	275295	1
2/175	FKN-2/175/45	275296	1
2/200	FKN-2/200/45	275297	1
2/175+50	FKN-2/175+50/45	275298	1
3/125	FKN-3/125/45	275299	1
3/150	FKN-3/150/45	275300	1
3/175	FKN-3/175/45	275301	1
3/200	FKN-3/200/45	275302	1
3/175+50	FKN-3/175+50/45	275303	1
4/150	FKN-4/150/45	275304	1
4/175	FKN-4/175/45	275305	1
4/200	FKN-4/200/45	275306	1
4/175+50	FKN-4/175+50/45	275307	1
5/150	FKN-5/150/45	275308	1
5/175	FKN-5/175/45	275309	1
5/200	FKN-5/200/45	275310	1
5/175+50	FKN-5/175+50/45	275311	1

10494b


Plastové bez výřezu

1/100	FKN-1/100	275372	1
1/150	FKN-1/150	275373	1
1/175	FKN-1/175	275374	1
2/50	FKN-2/050	275375	1
2/100	FKN-2/100	275376	1
2/150	FKN-2/150	275377	1
2/175	FKN-2/175	275378	1
2/200	FKN-2/200	275379	1
2/225	FKN-2/225	275380	1
2/250	FKN-2/250	275381	1
2/300	FKN-2/300	275382	1
2/350	FKN-2/350	275383	1
3/50	FKN-3/050	275384	1
3/100	FKN-3/100	275385	1
3/125	FKN-3/125	275386	1
3/150	FKN-3/150	275387	1
3/175	FKN-3/175	275388	1
3/200	FKN-3/200	275389	1
3/225	FKN-3/225	275390	1
3/250	FKN-3/250	275391	1
3/300	FKN-3/300	275392	1
3/350	FKN-3/350	275393	1
4/50	FKN-4/050	275394	1
4/100	FKN-4/100	275395	1
4/125	FKN-4/125	275396	1
4/150	FKN-4/150	275397	1
4/175	FKN-4/175	275398	1
4/200	FKN-4/200	275399	1
4/225	FKN-4/225	275400	1
4/250	FKN-4/250	275401	1
4/300	FKN-4/300	275402	1
4/350	FKN-4/350	275403	1
5/100	FKN-5/100	275404	1
5/125	FKN-5/125	275405	1
5/150	FKN-5/150	275406	1
5/175	FKN-5/175	275407	1
5/200	FKN-5/200	275408	1

Záslepky výřezu pro přístroje

10194



Provedení	Typové označení	Objed. číslo	Balení (ks)
Záslepka 45 mm (5 TE) šedá	AM-45	275409	10 ks
Záslepka 45 mm (10 TE) šedá plombovatelná	AP-45	275410	2 ks + 4 pera
Záslepka 45 mm (6 TE) bílá	AP-45-W	275411	1 ks
Samolepící popis. pás pro FKN (délka 1 m)	BZST-1000	275412	1 m
Zaslep. pás pro výřez 45 mm	NBP-1000	275413	1 ks

Technické údaje na str. 275

Elektroměřová vana – kompletní ZWN

53095



ZWN

Šířka	Výška	Počet elektr. míst	Typové označení	Objed. číslo	Balení (ks)
1	400	1	ZWN-1/400/1	279238	1
2	400	2	ZWN-2/400/2	279240	1
2	825	4	ZWN-2/825/4	279242	1
2	1200	6	ZWN-2/1200/6	279244	1
3	400	3	ZWN-3/400/3	279245	1
3	825	6	ZWN-3/825/6	279247	1
3	1200	9	ZWN-3/1200/9	279249	1
4	400	4	ZWN-4/400/4	279250	1
4	825	8	ZWN-4/825/8	279252	1
4	1200	12	ZWN-4/1200/12	279254	1
5	400	5	ZWN-5/400/5	279255	1
5	825	10	ZWN-5/825/10	279259	1
5	1200	15	ZWN-5/1200/15	279260	1

Příslušenství elektroměřové vany

64095



ZBR

Elektroměřová deska 370x210mm	ZBR	279261	1
----------------------------------	-----	--------	---

Poznámka: Ochranné kabelové kryty ZDS se montují zezadu na elektroměřové desky ZBR, podrobnosti na vyžádání.

Přípojnice 4pólové – komplet SS-30X5/60/4P

- Jmenovitý proud přípojnic 440 A
- Jmenovitá zkratová odolnost pro šířku 4P-2: 60 kA, 4P-3: 55 kA, 4P-4: 58 kA
- Rozměry přípojnic: 30 x 5 mm, průřez 150 mm²
- Osová rozteč přípojnic 60 mm
- Pro montáž přístrojů na přípojnice s roztečí 60 mm, např. pojistkových odpínačů LTS

6595


4pólové - včetně nulové přípojnice

Pro šířku	Poč. poj. odpínačů	Typové označení	Objed. číslo	Balení (ks)
2	3 ks	SS-30X5/60/4P-2	279270	1
3	5 ks	SS-30X5/60/4P-3	279271	1
4	7 ks	SS-30X5/60/4P-4	279272	1

Přídavná nulová přípojnice

2	NSS 2	770769111	1
3	NSS 3	770769112	1
4	NSS 4	770769113	1

Poznámka: NSS... dodávány včetně izolačních nosičů (rozdělení PEN vodiče na PE a N)

Posuvné matice pro lišty a fixační podložky

1493, 1501




EGM5

FPK

Provedení	Typové označení	Objed. číslo	Balení (ks)
Plast. otočná úchytky pro montáž krycí desky	FB-MS	275415	10
Plombovací hlavice	FPK	275416	10
Fixační podložky	EGM-F	275417	100
Posuvné matice M4	EGM-4	275418	100
Posuvné matice M5	EGM-5	275419	100


STL

2695, 4195, 9613447


TB-LTS

SAA
Příslušenství pro montáž pojistkových odpínačů

- Pro montáž pojistkových odpínačů LTS 00 s různou hloubkou montáže

Provedení	Typové označení	Objed. číslo	Balení (ks)
Držák odpínačů široký	TB-LTS-00-B	275425	1
Držák odpínačů úzký	TB-LTS-00-S	275426	1
Držák	STL-1	275427	1 pár
Držák	STL-2	275428	1 pár
Vyrovnávací podložka	SAA	275429	4

Zámek

- Zámek pro TRN, TLN, TFN, ON, OFN


VTC21296



Provedení	Typové označení	Objed. číslo	Balení (ks)
Zámek včetně klíče	SS-KS-61005	275422	1
F&G univerzální klíč	FVT-MS-61005	275985	1
Zámek s vnitřním čtyřhranem	IL-F	270028005	1

Nástavec bočnic montážního rámu TIW

3795 TIW2, TIW3

TIW1

TIW3
TIW2

Výška x hloubka (mm)	Typové označení	Objed. číslo	Balení (ks)
75 x 90	TIW-1	275430	1 pár
75 x 190	TIW-2	275431	1 pár
150 x 190	TIW-3	275432	1 pár

Kabelové přívodky z pěnové gumy EFN pro skříň ON

Kabelové přívodky s vyjímatelnou přírubou z pěnové gumy

- Šířka 80 a 120 mm

4196



Pro šířku	Typové označení	Objed. číslo	Balení (ks)
2 / 80 mm	EFN-2-G	275454	1
3 / 80 mm	EFN-3-G	275455	1
2 / 120 mm	EFN-2-G-120	275456	1
3 / 120 mm	EFN-3-G-120	275457	1

Díly pro svorkovnice
Nosiče svorkovnic KT

42709



Počet svorek	Typové označení	Objed. číslo	Balení (ks)
	KT-1	275442	1
	KT-2	275443	1
	KT-3	275445	1
	KT-4	275446	1
	KT-5	275447	1
	KT-11	275448	1

427112


Svorkovnice a rozbočovací můstky KL

7	KLV-KL-7	236842	1
15	KLV-KL-15	236844	1
29	KL-29	275449	1
45	KL-45	275450	1
60	KL-60	275451	1
1 metr	KLM	275452	1
Připoj. nástavec pro 25 mm ²	KLA	275453	1

374006



7	N-KS 7p (modrá)	870015400	1
7	PE-KS 7p (zelená)	870015410	1
12	N-KS 12p (modrá)	870015404	1
12	PE-KS 12p (zelená)	870015405	1
15	N-KS 15p (modrá)	870015401	1
15	PE-KS 15p (zelená)	870015411	1

KLA




PE-KS7

Jmenovitý proud svorkovnic max. 63 A

Technické údaje na str. 276

Příklady montáže svorkovnic


KT-1 + KLV- KL-7



KT-3 + KL-29



KT-4 + KLV-KL-7 (2x) + KLV-KL-15



KT-4 + KLV-KL-7 (4x)



KT-4 + KLV-KL-7 (2x)