

# Drôtené káblové žľaby Cablofil®

Flexibilný systém s vynikajúcou nosnosťou v rôznych materiálových úpravách

## 🔍 VÝHODY ŽLABOV CABLOFIL

- Rovnaké nosnosti ako perforované žľaby
- Väčšina príslušenstva (spojky, konzoly) je bezskrutková, čo výrazne šetrí čas pri inštalácii
- Sieťová štruktúra umožňuje pohodlnú manipuláciu a dokonalé obchádzanie prekážok
- Potenciál na usádzanie prachu i iných nečistôt je minimálny a káble sú lepšie odvetrávané




▶▶▶ Káblové žľaby CF 30, str. 328



▶▶▶ Káblové žľaby CF 54, str. 328



▶▶▶ Káblové žľaby CF 105, str. 329



▶▶▶ Spájací materiál a príslušenstvo, str. 330



▶▶▶ Montážne systémy na stenu, str. 331



▶▶▶ Montážne systémy na strop, str. 331

## Dalšie prvky systému Cablofil®



▶▶▶ Prevedenie nerezová oceľ 304L a 316L



▶▶▶ Závesné montážne systémy



## + VIAC INFORMÁCIÍ

Navštívte školenie, alebo kontaktujte Legrand a získajte špecializované katalógy, technické príručky, certifikáty požiarnej odolnosti či softvéry na projekciu a naceňovanie káblových trás



► [www.cablofil.sk](http://www.cablofil.sk)



► E-katalóg <http://www.e-catalogue.cablofil.com/eu/index.html?lang=en&type=1#>



► Softvér CabloCAD



► Špecializovaný katalóg Cablofil



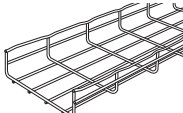
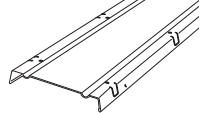
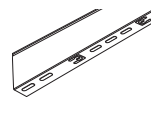
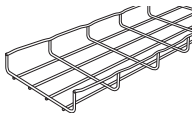










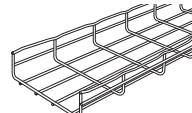
















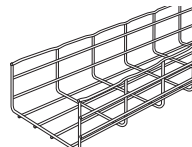
















► Katalóg Technický sprievodca Cablofil



► Požiarna odolnosť E90

# drôtené káblové žľaby Cablofil





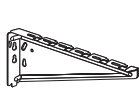
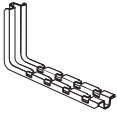
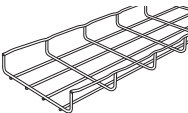










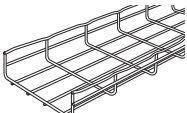
















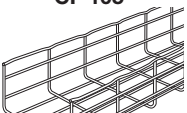




















elektrolytické zinkovanie / žiarové zinkovanie ponorom  
výberová tabuľka

Typ	Šírka	Povrchová úprava	Káblové žľaby CF  dĺžka 3 000 mm	Veká CP  dĺžka 2 000 mm	Oddeľovacia prepážka COT  dĺžka 3 000 mm	
<b>Výška 30 mm</b> 	50 mm	EZ 	000 011	646 010	923 010	
		GC 	000 013	646 013	923 013	
	100 mm	EZ 	000 021	646 020	923 010	
		GC 	000 023	646 023	923 013	
	150 mm	EZ 	000 031	646 030	923 010	
		GC 	000 033	646 033	923 013	
	200 mm	EZ 	000 041	646 040	923 010	
		GC 	000 043	646 043	923 013	
	300 mm	EZ 	000 051	646 050	923 010	
		GC 	000 053	646 053	923 013	
	<b>Výška 54 mm</b> 	50 mm	EZ 	000 061	646 010	923 020
			GC 	000 063	646 013	923 023
100 mm		EZ 	000 071	646 020	923 020	
		GC 	000 073	646 023	923 023	
150 mm		EZ 	000 081	646 030	923 020	
		GC 	000 083	646 033	923 023	
200 mm		EZ 	000 091	646 040	923 020	
		GC 	000 093	646 043	923 023	
300 mm		EZ 	000 101	646 050	923 020	
		GC 	000 103	646 053	923 023	
400 mm		EZ 	000 201	646 060	923 020	
		GC 	000 203	646 063	923 023	
500 mm		EZ 	000 301	646 070	923 020	
		GC 	000 303	646 073	923 023	
600 mm		EZ 	000 401	646 080	923 020	
		GC 	000 403	646 083	923 023	
<b>Výška 105 mm</b> 		100 mm	EZ 	000 891	646 020	923 040
			GC 	000 893	646 023	923 043
	150 mm	EZ 	000 901	646 030	923 040	
		GC 	000 903	646 033	923 043	
	200 mm	EZ 	000 911	646 040	923 040	
		GC 	000 913	646 043	923 043	
	300 mm	EZ 	000 921	646 050	923 040	
		GC 	000 923	646 053	923 043	
	400 mm	EZ 	000 931	646 060	923 040	
		GC 	000 933	646 063	923 043	
	500 mm	EZ 	000 941	646 070	923 040	
		GC 	000 943	646 073	923 043	
	600 mm	EZ 	001 031	646 080	923 040	
		GC 	001 033	646 083	923 043	
Spôsob uchytenia	-					



## montážne systémy Cablofil






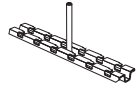

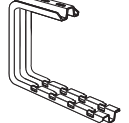
elektrolytické zinkovanie / žiarové zinkovanie ponorom  
výberová tabuľka

Typ	Šírka	Povrchová úprava	Montáž na stenu					
			Držiak CAT 30 	Držiak CAT 40 	Držiak UC 50 	Univerzálny držiak CM 50 XL 	Konzola CU 	Konzola CSN 
Pre káblový žľab CF 30 	50 mm	EZ 	586 050	586 190	586 040	-	557 400	-
		GC 	586 057	586 197	586 043	-	557 403	-
	100 mm	EZ 	-	-	-	586 130 <sup>(1)</sup>	557 410	556 100
		GC 	-	-	-	586 133 <sup>(1)</sup>	557 413	556 103
	150 mm	EZ 	-	-	-	586 130 <sup>(1)</sup>	557 420	556 110
		GC 	-	-	-	586 133 <sup>(1)</sup>	557 423	556 113
	200 mm	EZ 	-	-	-	586 130 <sup>(1)</sup>	557 430	556 120
		GC 	-	-	-	586 133 <sup>(1)</sup>	557 433	556 123
300 mm	EZ 	-	-	-	586 130 <sup>(1)</sup>	557 440	556 130	
	GC 	-	-	-	586 133 <sup>(1)</sup>	557 443	556 133	
Pre káblový žľab CF 54 	50 mm	EZ 	586 050	586 190	586 040	586 130	557 400	-
		GC 	586 057	586 197	586 043	586 133	557 403	-
	100 mm	EZ 	-	-	-	586 130	557 410	556 100
		GC 	-	-	-	586 133	557 413	556 103
	150 mm	EZ 	-	-	-	586 130 <sup>(1)</sup>	557 420	556 110
		GC 	-	-	-	586 133 <sup>(1)</sup>	557 423	556 113
	200 mm	EZ 	-	-	-	586 130 <sup>(1)</sup>	557 430	556 120
		GC 	-	-	-	586 133 <sup>(1)</sup>	557 433	556 123
	300 mm	EZ 	-	-	-	586 130 <sup>(1)</sup>	557 440	556 130
		GC 	-	-	-	586 133 <sup>(1)</sup>	557 443	556 133
	400 mm	EZ 	-	-	-	586 130 <sup>(1)</sup>	557 450	556 140
		GC 	-	-	-	586 133 <sup>(1)</sup>	557 453	556 143
	500 mm	EZ 	-	-	-	586 130 <sup>(1)</sup>	557 460	-
		GC 	-	-	-	586 133 <sup>(1)</sup>	557 463	-
	600 mm	EZ 	-	-	-	586 130 <sup>(1)</sup>	557 470	-
		GC 	-	-	-	586 133 <sup>(1)</sup>	557 473	-
Pre káblový žľab CF 105 	100 mm	EZ 	-	-	-	586 130 <sup>(1)</sup>	557 410	-
		GC 	-	-	-	586 133 <sup>(1)</sup>	557 413	-
	150 mm	EZ 	-	-	-	586 130 <sup>(1)</sup>	557 420	-
		GC 	-	-	-	586 133 <sup>(1)</sup>	557 423	-
	200 mm	EZ 	-	-	-	586 130 <sup>(1)</sup>	557 430	-
		GC 	-	-	-	586 133 <sup>(1)</sup>	557 433	-
	300 mm	EZ 	-	-	-	586 130 <sup>(1)</sup>	557 440	-
		GC 	-	-	-	586 133 <sup>(1)</sup>	557 443	-
400 mm	EZ 	-	-	-	586 130 <sup>(1)</sup>	557 450	-	
	GC 	-	-	-	586 133 <sup>(1)</sup>	557 453	-	
500 mm	EZ 	-	-	-	586 130 <sup>(1)</sup>	557 460	-	
	GC 	-	-	-	586 133 <sup>(1)</sup>	557 463	-	
600 mm	EZ 	-	-	-	586 130 <sup>(1)</sup>	557 470	-	
	GC 	-	-	-	586 133 <sup>(1)</sup>	557 473	-	
Spôsob uchytienia								





Montáž na strop

	Profil RCSN  dĺžka 3 000 mm	Závesný držiak SF 50 	Závesný držiak SAS 	Závesná príchytka CE 40 	Bočný hák AS 	Stredový držiak SCF 	Profil RCSN  dĺžka 3 000 mm	Konzola CSNC 
-	-	586 140	-	-	-	-	-	-
-	-	586 143	-	-	-	-	-	-
013 030	-	-	586 031	558 051	586 020	-	013 030	556 300
013 033	-	-	586 037	558 053	586 023	-	013 033	556 303
013 030	-	-	586 031	558 051	586 020	-	013 030	556 310
013 033	-	-	586 037	558 053	586 023	-	013 033	556 313
013 030	-	-	586 031	558 051	586 020	586 200	013 030	556 320
013 033	-	-	586 037	558 053	586 023	-	013 033	556 323
013 030	-	-	-	-	586 020	586 300	013 030	556 330
013 033	-	-	-	-	586 023	-	013 033	556 333
-	-	586 140	-	-	-	-	-	-
-	-	586 143	-	-	-	-	-	-
013 030	-	-	586 031	558 051	586 020	-	013 030	556 300
013 030	-	-	586 037	558 053	586 023	-	013 030	556 303
013 030	-	-	586 031	558 051	586 020	-	013 030	556 310
013 033	-	-	586 037	558 053	586 023	-	013 033	556 313
013 030	-	-	586 031	558 051	586 020	586 200	013 030	556 320
013 033	-	-	586 037	558 053	586 023	-	013 033	556 323
013 030	-	-	-	-	586 020	586 300	013 030	556 330
013 033	-	-	-	-	586 023	-	013 033	556 333
013 030	-	-	-	-	586 020	-	013 030	556 340
013 033	-	-	-	-	586 023	-	013 033	556 343
013 030	-	-	-	-	586 020	-	013 030	-
013 033	-	-	-	-	586 023	-	013 033	-
013 030	-	-	-	-	586 020	-	013 030	-
013 033	-	-	-	-	586 023	-	013 033	-
013 030	-	-	-	-	586 020	-	013 030	556 300
013 030	-	-	-	-	586 023	-	013 030	556 303
013 030	-	-	-	-	586 020	-	013 030	556 310
013 033	-	-	-	-	586 023	-	013 033	556 313
013 030	-	-	-	-	586 020	-	013 030	556 320
013 033	-	-	-	-	586 023	-	013 033	556 323
013 030	-	-	-	-	586 020	-	013 030	556 330
013 033	-	-	-	-	586 023	-	013 033	556 333
013 030	-	-	-	-	586 020	-	013 030	556 340
013 033	-	-	-	-	586 023	-	013 033	556 343
013 030	-	-	-	-	586 020	-	013 030	-
013 033	-	-	-	-	586 023	-	013 033	-
013 030	-	-	-	-	586 020	-	013 030	-
013 033	-	-	-	-	586 023	-	013 033	-



-





**drôtené káblové žľaby**

**CF 30**

V = 30 mm



000 041

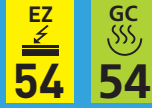


000 091

**drôtené káblové žľaby**

**CF 54**

V = 54 mm



**Nerezové žľaby a príslušenstvo  
nájdete v špecializovanom  
katalógu Cablofil.**



Výberová tabuľka (str. 324)  
Technické charakteristiky (str. 332)



Výberová tabuľka (str. 324)  
Technické charakteristiky (str. 332)

**Káblové žľaby CF 30**

Bal.	Obj. č.	Označenie	Šírka
1	000 011	000 013	50 mm
1	000 021	000 023	100 mm
1	000 031	000 033	150 mm
1	000 041	000 043	200 mm
1	000 051	000 053	300 mm

Dĺžka 3 000 mm.  
Použite spojky EDRN alebo KITASSTR.

**Veká CP**

Bal.	Obj. č.	Označenie	Šírka
1	646 010	646 013	50 mm
1	646 020	646 023	100 mm
1	646 030	646 033	150 mm
1	646 040	646 043	200 mm
1	646 050	646 053	300 mm

Dĺžka 2 000 mm.

**Príslušenstvo**

1	923 010	923 013	Oddelovacia prepážka COT 30, dĺžka 3 000 mm
1	923 050	923 054	Spojka COTJ pre oddelovaciú prepážku
50	558 241	558 247	Rýchlospojka EDRN Balenie 50 ks obsahuje 1 montážny nástroj.
50	558 081	558 087	Skrutková spájacia sada KITASSTR
1	586 190		Držiak CAT 40 možno použiť aj na montáž rozvodných krabíc

**Spájacie príslušenstvo** (str. 330)

**Káblový žľab CF 54**

Bal.	Obj. č.	Označenie	Šírka
1	000 061	000 063	50 mm
1	000 071	000 073	100 mm
1	000 081	000 083	150 mm
1	000 091	000 093	200 mm
1	000 101	000 103	300 mm
1	000 201	000 203	400 mm
1	000 301	000 303	500 mm
1	000 401	000 403	600 mm

Dĺžka 3 000 mm. Použite spojky EDRN, KITASSTR alebo ED 275.

**Veká CP**

Bal.	Obj. č.	Označenie	Šírka
1	646 010	646 013	50 mm
1	646 020	646 023	100 mm
1	646 030	646 033	150 mm
1	646 040	646 043	200 mm
1	646 050	646 053	300 mm
1	646 060	646 063	400 mm
1	646 070	646 073	500 mm
1	646 080	646 083	600 mm

Dĺžka 2 000 mm.

**Príslušenstvo**

1	923 020	923 023	Oddelovacia prepážka COT 50, dĺžka 3 000 mm
1	923 050	923 054	Spojka COTJ pre oddelovaciú prepážku
50	558 241	558 247	Rýchlospojka EDRN Balenie 50 ks obsahuje 1 montážny nástroj.
50	558 081	558 087	Skrutková spájacia sada KITASSTR
50	558 221	558 223	Sada skrutkových spojok ED 275 Uchytenie pomocou podložky CE 25 a skrutky a matice BTRCC 6 x 20.
50	558 091	558 097	Sada podložiek CE 25
100	801 011	801 017	Sada skrutiek a matíc BTRCC 6 x 20
1	586 130	586 133	Univerzálny držiak CM 50 XL možno použiť aj na montáž rozvodných krabíc

**Spájacie príslušenstvo** (str. 330)

## drôtené káblové žľaby

### CF 105

V = 105 mm



000 911

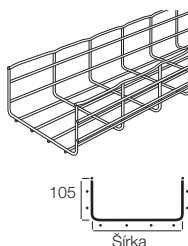


**Bezkonkurenčné nosnosti**  
Nosnosť až 180 kg/m pri rozstupe konzol 2 metre.

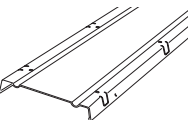


Výberová tabuľka (str. 324)  
Technické charakteristiky (str. 332)

Bal.	Obj. č.	<b>Káblové žľaby CF 105</b>		
				Dĺžka 3 000 mm. Použite spojky EDRN, KITASSTR alebo ED 275.
				Označenie      Šírka
1	000 891 000 893			CF 105/100      100 mm
1	000 901 000 903			CF 105/150      150 mm
1	000 911 000 913			CF 105/200      200 mm
1	000 921 000 923			CF 105/300      300 mm
1	000 931 000 933			CF 105/400      400 mm
1	000 941 000 943			CF 105/500      500 mm
1	001 031 001 033			CF 105/600      600 mm



Bal.	Obj. č.	<b>Veká CP</b>		
				Dĺžka 2 000 mm
				Označenie      Šírka
1	646 020 646 023			CP 100      100 mm
1	646 030 646 033			CP 150      150 mm
1	646 040 646 043			CP 200      200 mm
1	646 050 646 053			CP 300      300 mm
1	646 060 646 063			CP 400      400 mm
1	646 070 646 073			CP 500      500 mm
1	646 080 646 083			CP 600      600 mm



Bal.	Obj. č.	<b>Príslušenstvo</b>		
1	923 020 923 023			Oddelovacia prepážka COT 100, dĺžka 3 000 mm
1	923 050 923 054			Spojka COTJ pre oddelovaciu prepážku
50	558 241 558 247			Rýchlospojka EDRN Balenie 50 ks obsahuje 1 montážny nástroj.
50	558 081 558 087			Skrutková spájacia sada KITASSTR
50	558 221 558 223			Sada skrutkových spojok ED 275 Uchytenie pomocou podložky CE 25 a skrutky a matice BTRCC 6 x 20.
50	558 091 558 097			Sada podložiek CE 25
100	801 011 801 017			Sada skrutiek a matic BTRCC 6 x 20
1	586 130 586 133			Univerzálny držiak CM 50 XL možno použiť aj na montáž rozvodných krábíc

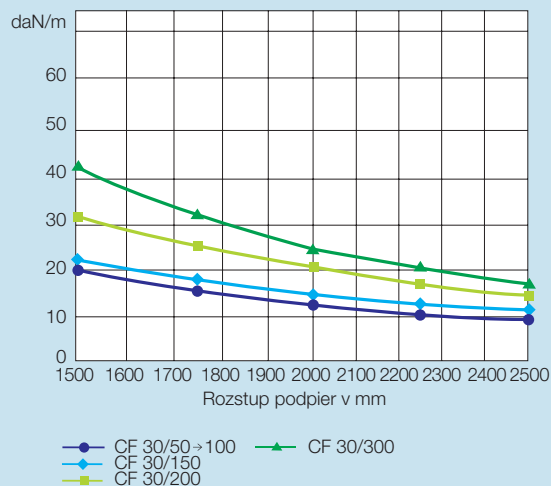
**Spájacie príslušenstvo** (str. 330)

## drôtené káblové žľaby

nosnosti

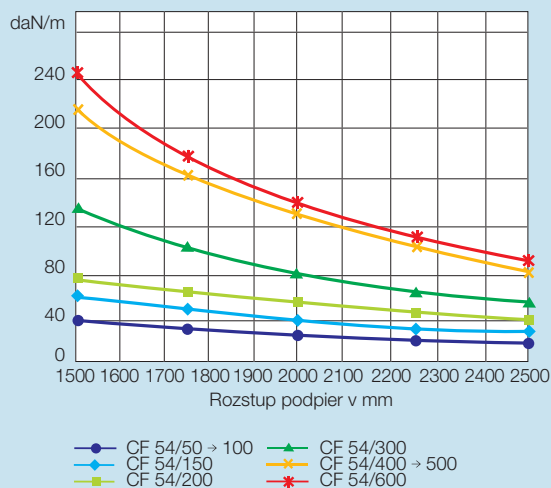
### ZÁŤAŽOVÝ GRAF PRE ŽĽABY VÝŠKY 30 mm

elektrolytické zinkovanie / žiarové zinkovanie ponorom



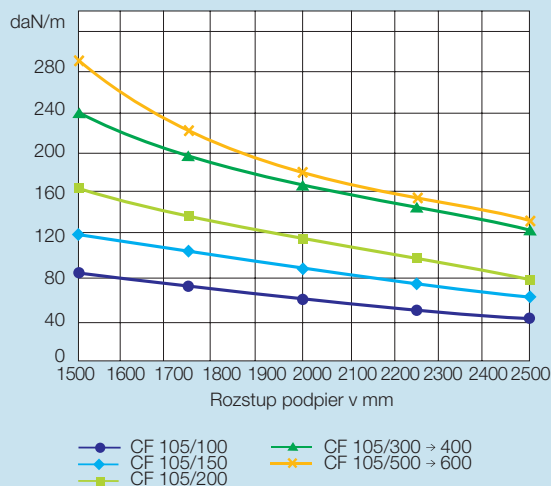
### ZÁŤAŽOVÝ GRAF PRE ŽĽABY VÝŠKY 54 mm

elektrolytické zinkovanie / žiarové zinkovanie ponorom

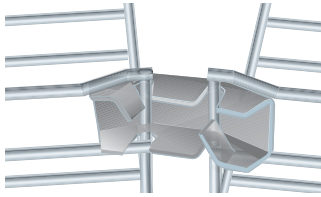


### ZÁŤAŽOVÝ GRAF PRE ŽĽABY VÝŠKY 105 mm

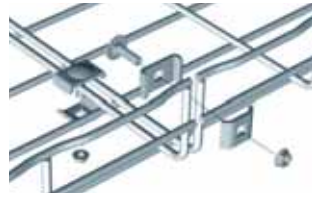
elektrolytické zinkovanie / žiarové zinkovanie ponorom







558 340



558 081



585 160



011 100



Výberová tabuľka (str. 326)  
Technické charakteristiky (str. 332)

Bal.	Obj. č.	Spájacie príslušenstvo	Bal.	Obj. č.	Spájacie príslušenstvo (pokračovanie)
50	558 081	558 087 Skrutková spájacia sada KITASSTR Balenie 50 podložiek CE 25, CE30 a skrutiek s maticou BTRCC.	100	801 511	<b>Podložky</b> Balenie 100 ks. RM 8
50	558 091	558 097 Skrutková spájacia sada KITFIXTR Balenie 50 ks podložiek CE 25 a skrutiek s maticou BTRCC.	100	801 521	RM 10
50	558 071	558 077 Skrutková spájacia sada KITASSVS Balenie 50 ks podložiek CE 30 ES a skrutiek CE 25 VS.	100	801 531	RM 12
50	558 061	558 067 Skrutková spájacia sada KITFIXVS Balenie 50 ks matic EEC a skrutiek CE 25 VS.	1	801 701	<b>Závitové tyče</b> Dĺžka
50	558 021	558 027 Podložka so skrutkou CE 25 VS Balenie 50 ks.	1	801 711	M6   1 000 mm
50	558 031	558 037 Podložka s maticou CE 30 ES Balenie 50 ks.	1	801 711	M8   1 000 mm
50	558 011	558 013 Podložka CE 25 Balenie 50 ks.	1	801 721	M10   1 000 mm
50	558 041	558 043 Podložka CE 30 Balenie 50 ks.	1	801 731	M12   1 000 mm
25	558 051	558 053 Montážna podložka CE 40 Balenie 25 ks.	50	801 741	<b>Predĺžovacie matice</b> Balenie 100 ks.
100	801 001	801 007 M6 x 12	50	801 751	MF 6 x 20
100	801 011	801 017 M6 x 20	50	801 751	MF 8 x 20
25	558 221	558 223 Skrutková spojka ED 275 Možnosť využitia pri tvorbe uhlov, T-kusov, redukcií a pod. Balenie 50 ks.	50	801 771	MF 10 x 30
		<b>Matice</b> Balenie 100 ks.	50	801 761	MF 12 x 30
100	801 201	Matica s podložkou EEC 6	25	558 340	<b>Ďalšie príslušenstvo</b>
100	801 211	Matica s podložkou EEC 8	25	558 320	558 347 Rýchlospojka Faslock S na tvorbu uhlov Pre žľaby do šírky 200 mm. Balenie 25 ks.
100	801 611	Matica HM 8	1	585 387	585 387 BLF 6/16, meď
100	801 621	Matica HM 10	1	585 397	585 397 BLF 6/35, meď
100	801 631	Matica HM 12	1	585 407	585 407 BLF 6/50, meď
			1	585 327	585 327 Grifequip, hliník
			1	585 160	585 167 Káblový vývod DEV 100
			6	011 100	011 100 FAS roller Príslušenstvo uľahčujúce preťahovanie káblov. Sada 6 kusov.
			1	559 507	559 507 Nožnice
			1	558 260	558 260 Nástroj na montáž rýchlospojok EDRN

# drôtené káblové žľaby Cablofil

## montážne systémy



556 120



013 200



586 140



586 050



586 020



Ďalšie montážne systémy  
nájdete v špecializovanom  
katalógu Cablofil.



Výberová tabuľka (str. 326)  
Technické charakteristiky (str. 332)

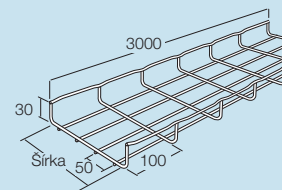
Bal.	Obj. č.	Montáž na stenu		
1	586 050	586 057	<b>Držiaky</b>	
			Držiak CAT 30	
			Pre žľaby CF30 a CF54,	
			šírka 50 mm.	
			Maximálne zaťaženie 2 000 N.	
1	586 190	586 197	Držiak CAT 40	
			Pre žľaby CF30 a CF54,	
			šírka 50 mm.	
			Maximálne zaťaženie 2 000 N.	
1	586 040	586 043	Držiak UC 50	
			Pre žľaby CF30 a CF54,	
			šírka 50 mm.	
			Montáž na stenu i na podlahu.	
			Maximálne zaťaženie 1 200 N.	
1	586 130	586 133	Univerzálny držiak CM 50 XL	
			Maximálne zaťaženie 1 000 N.	
1	586 080	586 083	Držiak R55	
			Montáž na stenu i na podlahu.	
			Maximálne zaťaženie 450 N.	
			<b>Konzola CU</b>	
			Označenie	Šírka
				Max. zaťaženie
1	557 400	557 403	CU 50	50 mm
1	557 410	557 413	CU 100	100 mm
1	557 420	557 423	CU 150	150 mm
1	557 430	557 433	CU 200	200 mm
1	557 440	557 443	CU 300	300 mm
1	557 450	557 453	CU 400	400 mm
1	557 460	557 463	CU 500	500 mm
1	557 470	557 470	CU 600	600 mm
			<b>Konzola CSN</b>	
			Označenie	Šírka
				Max. zaťaženie
1	556 100	556 103	CSN 100	100 mm
1	556 110	556 113	CSN 150	150 mm
1	556 120	556 123	CSN 200	200 mm
1	556 130	556 133	CSN 300	300 mm
1	556 140	556 143	CSN 400	400 mm
			<b>Profil RCSN</b>	
			Montáž na stenu i na podlahu.	
			Označenie	Dĺžka
1	013 150	013 153	RCSN 150	150 mm
1	013 200	013 203	RCSN 200	200 mm
1	013 300	013 303	RCSN 300	300 mm
1	013 400	013 403	RCSN 400	400 mm
1	013 500	013 503	RCSN 500	500 mm
1	013 600	013 603	RCSN 600	600 mm
1	013 030	013 033	RCSN 3 000	3 000 mm

Bal.	Obj. č.	Montáž na strop		
1	586 140	586 143	<b>Závesný držiak SF 50</b>	
			Na zavesenie na 1 závitovú tyč.	
			Pre žľaby CF30 a CF54, šírka 50 mm.	
			Označenie	Šírka
				Max. zaťaženie
			SF 50	50 mm
				300 N
1	586 031	586 037	<b>Závesný držiak SAS</b>	
			Na zavesenie na 1 závitovú tyč.	
			Pre žľaby CF30 a CF54,	
			šírka 100 - 150 mm.	
			Maximálne zaťaženie 600 N.	
25	558 051	558 053	<b>Závesná príchytka CE 40</b>	
			Na zavesenie na 1 závitovú tyč.	
			Maximálne zaťaženie 1 000 N.	
			Na použitie so žľabmi CF 30	
			a CF 54, šírky 100, 150 a 200 mm.	
1	586 020	586 023	<b>Bočný závesný hák AS</b>	
			Na zavesenie na 2 závitové tyče.	
			Maximálne zaťaženie 1 000 N.	
1	586 200		<b>Stredový držiak SCF</b>	
			Na zavesenie na 1 závitovú tyč.	
			Označenie	Šírka
				Max. zaťaženie
1	586 200		SCF 200	200 mm
1	586 300		SCF 300	300 mm
				1 600 N
			<b>Profil RCSN</b>	
			Na zavesenie na 2 závitové tyče.	
			Označenie	Dĺžka
1	013 150	013 153	RCSN 150	150 mm
1	013 200	013 203	RCSN 200	200 mm
1	013 300	013 303	RCSN 300	300 mm
1	013 400	013 403	RCSN 400	400 mm
1	013 500	013 503	RCSN 500	500 mm
1	013 600	013 603	RCSN 600	600 mm
1	013 030	013 033	RCSN 3 000	3 000 mm
			<b>Konzola CSNC</b>	
			Označenie	Šírka
				Max. zaťaženie
1	556 300	556 303	CSNC 100	100 mm
1	556 310	556 313	CSNC 150	150 mm
1	556 320	556 323	CSNC 200	200 mm
1	556 330	556 333	CSNC 300	300 mm
1	556 340	556 343	CSNC 400	400 mm
			<b>Závitové tyče</b>	
			Typ	Dĺžka
1	801 701		TF 6	1 000 mm
1	801 711		TF 8	1 000 mm
1	801 721		TF 10	1 000 mm
1	801 731		TF 12	1 000 mm

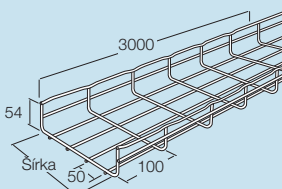
# drôtené káblové žľaby Cablofil

technické charakteristiky

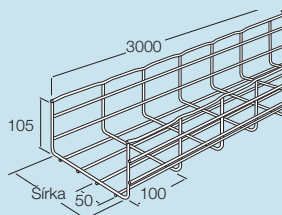
## ■ Drôtené káblové žľaby CF 30/54/105



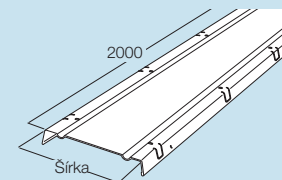
Drôtený káblový žľab CF 30



Drôtený káblový žľab CF 54

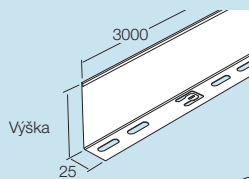


Drôtený káblový žľab CF 105

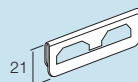


Veko CP

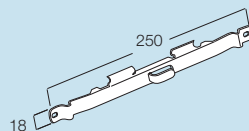
## ■ Príslušenstvo



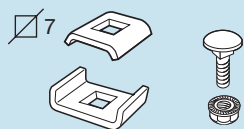
Oddelovacia prepážka COT



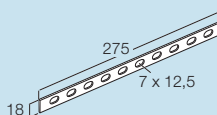
Spojka oddelovacej prepážky COTJ



Rýchlospojka EDRN



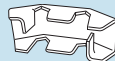
Skrutková spojka KITASSTR



Skrutková spojka ED 275

Malá záťaž:  
Použite 1x BTRCC + 1x CE 25.  
Vysoká záťaž:  
Použite 3x BTRCC + 3x CE 25.

## ■ Príslušenstvo



Rýchlospojka Faslock

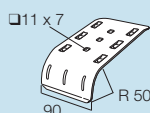
Slúži na tvorbu uhlov.



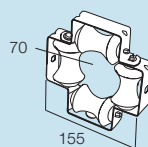
Uzemňovacia skrutka BLF



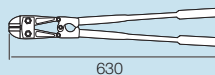
Uzemňovacia skrutka Grifequip



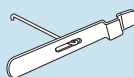
Káblový vývod DEV 100



FAS Roller príslušenstvo uľahčujúce preťahovanie kabeláže

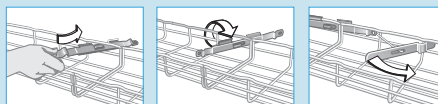


Nožnice

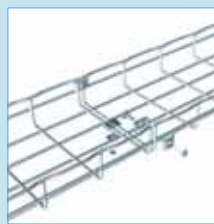


Nástroj na montáž rýchlospojok EDRN

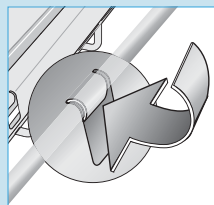
## ■ Postupy montáže



Rýchlospojka EDRN



Skrutková spojka KITASSTR



Uchytenie veka na káblový žľab

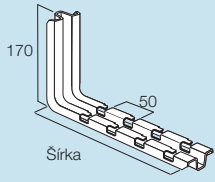


Bezskrutková montáž zasunutím



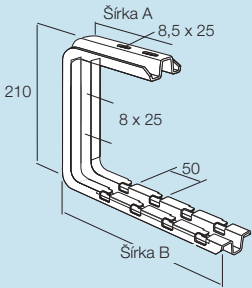
Spojenie prepážok pomocou spojky COT J

■ Montáž na stenu



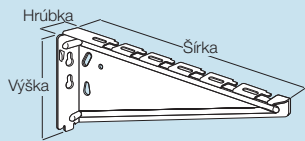
**Konzola CSN**

	Šírka
<b>CSN 100</b>	178 mm
<b>CSN 150</b>	228 mm
<b>CSN 200</b>	278 mm
<b>CSN 300</b>	378 mm
<b>CSN 400</b>	478 mm



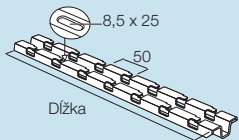
**Konzola CSNC**

	Šírka A	Šírka B
<b>CSNC 100</b>	170 mm	178 mm
<b>CSNC 150</b>	170 mm	228 mm
<b>CSNC 200</b>	170 mm	278 mm
<b>CSNC 300</b>	228 mm	378 mm
<b>CSNC 400</b>	288 mm	478 mm



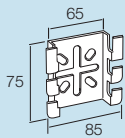
**Konzola CU**

	Šírka	Výška	Hrúbka
<b>CU 50</b>	107 mm	85 mm	46 mm
<b>CU 100</b>	157 mm	85 mm	46 mm
<b>CU 150</b>	207 mm	124 mm	46 mm
<b>CU 200</b>	257 mm	139 mm	46 mm
<b>CU 300</b>	357 mm	139 mm	46 mm
<b>CU 400</b>	457 mm	138 mm	42 mm
<b>CU 500</b>	557 mm	138 mm	42 mm
<b>CU 600</b>	657 mm	138 mm	42 mm



**Profil RCSN**

	Dĺžka
<b>RSCN 150</b>	150 mm
<b>RSCN 200</b>	200 mm
<b>RSCN 300</b>	300 mm
<b>RSCN 400</b>	400 mm
<b>RSCN 500</b>	500 mm
<b>RSCN 600</b>	600 mm
<b>RSCN 3000</b>	3 000 mm

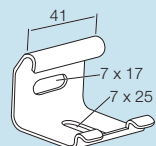


**Univerzálny držiak CM 50 XL**

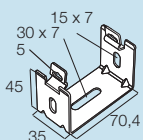
Montáž	CF 30	CF 54	CF 105
<b>Plochá montáž na stenu</b>	-	50 → 600 mm	-
<b>Vertikálna montáž na stenu</b>	100 → 600 mm	100 → 600 mm	100 → 600 mm
<b>Montáž na podlahu</b>	100 → 600 mm	100 → 600 mm	-
<b>Držiak rozvodnej krabice</b>	-	50 → 600 mm	50 → 600 mm



**Držiak CAT 30**

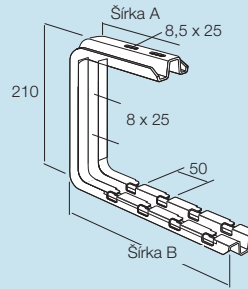


**Držiak CAT 40**



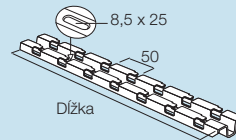
**Držiak UC 50**

■ Montáž na strop



**Konzola CSNC**

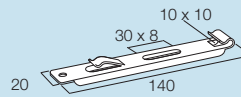
	Šírka A	Šírka B
<b>CSNC 100</b>	170 mm	178 mm
<b>CSNC 150</b>	170 mm	228 mm
<b>CSNC 200</b>	170 mm	278 mm
<b>CSNC 300</b>	228 mm	378 mm
<b>CSNC 400</b>	288 mm	478 mm



**Profil RCSN**

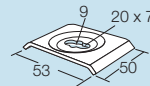
Uchytenie pomocou 2x matica M6 alebo M8 + 4x podložka M6 alebo M8.

	Dĺžka
<b>RSCN 150</b>	150 mm
<b>RSCN 200</b>	200 mm
<b>RSCN 300</b>	300 mm
<b>RSCN 400</b>	400 mm
<b>RSCN 500</b>	500 mm
<b>RSCN 600</b>	600 mm
<b>RSCN 3000</b>	3 000 mm



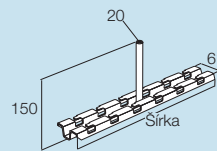
**Závesný držiak SAS**

Uchytenie pomocou 1x matica M6 alebo M8 + 2x podložka M6 alebo M8.



**Závesná príchytka CE 40 (2 x)**

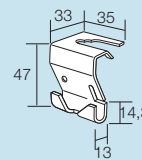
Uchytenie pomocou 1x matica M6 alebo M8 + 2x podložka M6 alebo M8.



**Stredový držiak SCF**

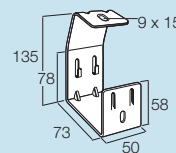
Uchytenie pomocou 1x závitová tyč M8 alebo M10 + 2x matica M8 alebo M10.

	Šírka
<b>SCF 200</b>	200 mm
<b>SCF 300</b>	300 mm



**Bočný závesný hák AS (2 x), 1 000 N**

Uchytenie pomocou 2x závitová tyč M6 alebo M8 + 2x matica M6 alebo M8.



**Závesný držiak SF 50 300 N**

Uchytenie pomocou 1x závitová tyč M6 alebo M8 + 2x matica M6 alebo M8.