

# ŘADA SYSTEM

UNIVERZÁLNÍ VYPÍNAČOVÁ ŘADA

## OVLADAČE - SYSTEM WHITE

### SPÍNAČE, Ř.1 A Ř.2



GW 20 571  
1M - 1P - 16AX  
Běžný



GW 20 572  
1M - 1P - 16AX  
Podsvisení 230V ac



GW 20 583  
1M - 1P - 16AX  
Osvětlitelné



GW 20 503  
1M - 2P - 16AX  
Běžný



GW 20 504  
1M - 2P - 16AX  
Podsvisení - 230V ac



GW 20 584  
1M - 2P - 16AX  
Osvětlitelné



GW 20 005  
1M - 2P - 10AX  
Se zamykáním



GW 20 585  
1M - 2P - 25A  
Běžný

### PŘEPÍNAČE, Ř.6



GW 20 576  
1M - 1P - 16AX  
Běžný



GW 20 577  
1M - 1P - 16AX  
Podsvisení 230V ac



GW 20 578  
1M - 1P - 16AX  
Osvětlitelné



GW 20 008  
1M - 1P - 10A  
Se zamykáním



GW 20 589  
2M - 1P - 16AX  
Osvětlitelné

### KŘÍŽOVÉ PŘEPÍNAČE, Ř.7



GW 20 579  
1M - 1P - 16AX  
Běžný



GW 20 580  
2M - 1P - 16AX  
Osvětlitelné

### TLAČÍTKA



GW 20 510  
1M - 1P - NO - 10A  
Běžný



GW 20 515  
Podsvisení - 230V ac  
GW 20 516  
Podsvisení - 12/24V



GW 20 529  
1M - 1P - NO - 10A  
Osvětlitelné



GW 20 531  
1M - 1P - NC - 10A  
Osvětlitelné



GW 20 511  
1M - 1P - NO - 10A  
Klíč



GW 20 512  
1M - 1P - NO - 10A  
Zvonek



GW 20 513  
1M - 1P - NO - 10A  
Světlo



GW 20 514  
1M - 1P - NO - 10A  
Světlo schodiště



GW 20 530  
1M - 2P - NO - 10A  
Se zamykáním



GW 20 522  
1M - 1P - NO - 10A  
Pomocný NC  
Zapnutí



GW 20 523  
1M - 1P - NC - 10A  
Pomocný NO  
Vypnutí



GW 20 520  
1M - 1P - NO+NO - 10A  
S mezipolohou



GW 20 521  
1M - 1P - NO+NO - 10A  
S mezipolohou



GW 20 519  
1M - 1P - NC - 10A  
Běžný



GW 20 517  
1M - 1P - NO - 10A  
Běžný



GW 20 591  
2M - 1P - NO - 10A  
S osvětlenou jmenovkou



GW 20 024  
3M - 1P - NO - 10A  
S osvětlenou jmenovkou



GW 20 527  
2M - 1P - NO - 10A  
Osvětlitelné



GW 20 518  
1M - 2P - NO - 10A  
Táhlo

### STRÍDAVÝ SPÍNAČ



GW 20 559  
1M - 1P - 10AX  
Polohy 1-0-2



GW 20 528  
1M - 1P - 10AX  
Polohy 1-0-2

### SIGNALIZAČNÍ JEDNOTKA



GW 10 893 12/24V ac/dc  
GW 30 943 230V ac  
GW 30 944 230V ac  
GW 30 946 110/230V ac  
GW 30 947 110/230V ac

Bílá  
Červená  
Zelená  
Modrá  
Bílá

### DOUŠŤANĚKY



GW 20 902 56 x 36 12V ac/dc  
GW 20 903 56 x 36 24V ac/dc  
GW 20 904 56 x 31 12V ac/dc  
GW 20 905 56 x 31 24V ac/dc  
GW 20 906 56,3 x 28 110/230V ac  
GW 20 908 56,3 x 28 110/230V ac

Bílá  
Bílá  
Bílá  
Bílá  
Červená  
Zelená

### PROSVĚTLOVACÍ KRYTKY SE SYMBOLY



GW 20 533  
Neutrální



GW 20 537



GW 20 538



GW 20 539



GW 20 549



GW 20 550



GW 20 551



GW 20 595



GW 20 561



GW 20 562



GW 20 563



GW 20 564



GW 20 565



GW 20 540



GW 20 542


Obecné služby



GW 20 592



GW 20 593



GW 20 596



GW 20 597

Technické služby



GW 20 594



GW 20 566



GW 20 567



GW 20 568



GW 20 569



GW 20 570

Numerické služby

### IČ



GW 20 821  
Infračervené  
Detektory  
pohybu  
230V ac - 50/60Hz

### RELÉ



GW 20 071  
Bistabilní  
1P - 10A - 250V ac  
GW 20 072  
2P - 10A - 250V ac  
230V ac



GW 20 074  
Monostabilní  
1P - NO/NC - 10A



GW 20 076  
Vývolávací  
1P - NO/NC  
12V ac

### ZASLEPOVACÍ MODULY A KABELOVÉ VÝSTUPY



GW 20 056  
1 pozice  
GW 20 073  
2 pozice



GW 20 058  
1 Pozice Kabelové výstupy

• = Dodáváno bez světel zdroje. Používají se miniaturní signaliz. jednotky.

### ELEKTRICKÉ A SIGNÁLNÍ ZÁSUVKY - SYSTEM WHITE











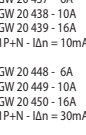




















<b>ČESKÉ / FRANCOUZSKÉ</b>	<p>GW 20 206 2P 16A 250V ac</p>	<p>GW 20 207 2P+E 16A 250V ac</p>	<p>GW 20 312 2P+E 16A 250V ac</p>	<b>SPECIÁLNÍ</b>	<p>GW 20 239 Pro pomocné obvody 2P - 6A - 24V (SELV)</p>	<p>GW 20 234 Pro pomocné obvody 2P - 6A - 24V (SELV) polarizované</p>	<p>GW 20 241 Zvukové okruhy</p>
<b>TV-SAT</b>	<p>Typ F samice 5-2400MHz GW 20 391 - 0dB GW 20 396 - 5dB GW 20 392 - 10dB GW 20 393 - 14dB</p>	<p>Samec IEC Ø 9,5 mm 5-2400MHz GW 20 381 - 0dB GW 20 386 - 5dB GW 20 382 - 10dB GW 20 383 - 14dB</p>	<p>Samice IEC Ø 9,5 mm odporové - 40-860MHz GW 20 228 - 0dB ▲ GW 20 229 - 20dB ▲ GW 20 230 - Zako. - 75 Ω ▲</p>	<p>GW 20 277 zakončovací rezistence 75 ohmů</p>	<b>TELEFONNÍ ZÁSUVKY</b>	<p>GW 20 251 RJ11 GW 20 232 RJ12</p>	<p>GW 20 252 RJ11 dvojitý</p>
<b>KONEKTORY PRO PŘENOS DAT</b>	<p>CAT. 5e GW 20 271 / RJ45 - Kat. 5e GW 20 684 / RJ45 - Kat. 6 UTP GW 20 243 / RJ45 - Kat. 5e FTP</p>	<p>Rámeček pro RJ45 GW 20 266 pro IBM GW 20 267 pro AVAYA GW 20 270 pro AMP</p>	<p>GW 20 237 BNC 50/75/93 Ω</p>	<p>GW 20 238 Rámeček bez kabeláže pro SUB - D 9/15/25 PIN</p>	<b>KONEKTORY RJ12-RJ45 BEZ NÁSTROJŮ</b>	<p>UTP GW 20 685 Kat. 6</p>	<p>FTP GW 20 686 Kat. 6</p>

▲ = Položky určené výhradně pro export do zemí mimo EU. Kontaktujte zákaznický servis Gewiss, abyste si ověřili, že produkt splňuje normy pro příslušnou zemi.

# ŘADA SYSTEM

UNIVERZÁLNÍ VYPÍNAČOVÁ ŘADA

## ŘÍZENÍ SPOTŘEBY, TEPLoty A KOMFORTU - SYSTEM WHITE

<b>ŠTÍVAČE</b>	 <p>GW 20 802 Pouze pro odporové zátěže 230V ac - 100/500W GW 20 811 Odporové/indukční zátěže s přepínačem 230V ac - 100/500W</p>	 <p>GW 20 803 ▲ 230V ac - 100/900W 110V ac - 100/500W</p>	 <p>GW 20 826 Odporové/indukční zátěže 230V ac - 60/500W GW 20 829 Pro elektronické napájecí jednotky 230V ac - 40/300W GW 20 818 Pro mičačky vzduchu 230V ac - 55-80VA</p>	<b>PROGRAMÁTOR</b>	 <p>GW 20 825 Elektronický denní/tydenní časovač 230V ac - 50/60Hz</p>	<b>ČASOVAC</b>	 <p>GW 20 810 Časovací tlačítko 230V ac - 50/60Hz</p>
<b>ŘÍZENÍ TEPLoty</b>	 <p>GW 20 852 Elektronický časový termostat léto/zima s knoflíkem 230V ac - 50/60Hz</p>	 <p>GW 20 827 Časový termostat - denní/tydenní programování 230V ac - 50/60Hz</p>	 <p>Programovatelný termostat</p>	<p>GW 10 701 Bílá GW 14 701 Titan</p>			
<b>JISTICE</b>	 <p>GW 20 431 - 6A GW 20 432 - 10A GW 20 433 - 16A 1P GW 20 434 - 6A GW 20 435 - 10A GW 20 436 - 16A 1P+N</p>	 <p>GW 20 454 - 6A GW 20 455 - 10A GW 20 456 - 16A 1P+N - Červená</p>	 <p>GW 20 437 - 6A GW 20 438 - 10A GW 20 439 - 16A 1P+N - I<sub>dn</sub> = 10mA GW 20 448 - 6A GW 20 449 - 10A GW 20 450 - 16A 1P+N - I<sub>dn</sub> = 30mA</p>	<b>OCHRANNÁ ZAŘÍZENÍ</b>	 <p>GW 20 423 Přepětová ochrana 75J - 250V ac</p>	 <p>GW 20 401 Držák pojistky In = 16A</p>	
<b>SVÍTLIDLO PRO PŘÍPAD VYPADKU NAPÁJENÍ</b>	 <p>GW 20 833 Vyjímatelné 230V ac - 50/60Hz</p>	 <p>GW 20 835 Svítlidlo pro případ vypadku napájení 1M 230V ac - 50/60Hz</p>	 <p>GW 20 834 Bezdržbové osvětlovací NP - 6 modulu - 230V ac - 50/60Hz - 4W</p>	<b>ZVONKY A BZUČÁKY</b>	 <p>GW 20 613 - 12V ac GW 20 616 - 230V ac Zvonek</p>	 <p>GW 20 617 - 12V ac GW 20 620 - 230V ac Bzučák</p>	 <p>GW 20 643 - 230V ac GW 20 641 - 12V ac/dc Zvonek tři nezávislé vstupy</p>
<b>SIGNÁLY</b>	 <p>Plochá rozptylka* GW 20 603 ● GW 20 604 ● GW 20 605 ● GW 20 606 ○ GW 20 631 ●</p>	 <p>Plochá rozptylka komplet se zdrojem GW 20 607 - 230V ac GW 20 608 - 12/24V ac/dc</p>	 <p>GW 20 634 12/230V ac Osvětlení stupně schodů s nastavitelným prosvětlovacím krytem bílá LED</p>	 <p>GW 20 601 ○ GW 20 623 ● - GW 20 624 ● GW 20 625 ● - GW 20 626 ● GW 20 629 ● - GW 20 630 ● Plochá rozptylka** 12/24V ac/dc</p>	 <p>GW 20 602 ○ GW 20 627 ● - GW 20 628 ● GW 20 629 ● - GW 20 630 ● Vystupující rozptylka** 12/24V ac/dc</p>	 <p>GW 20 622 Držák žárovky E27 **Dodáváno bez zdroje. Používají se doutnavky 56x36 mm (max 2 W).</p>	
<b>DETEKTORY</b>	 <p>GW 20 867 Detektor metanu 12V ac/dc GW 20 868 Detektor LPG 12V ac/dc</p>	 <p>GW 20 866 Napáječ 12V dc</p>	 <p>GW 30 522 Elektromagnetický plynový ventil 3/4" - 230V ac - 12VA</p>				
<b>SOUČÁSTI PRO HOTELOVÉ INSTALACE</b>	 <p>GW 20 820 Univerzální kartový spínač s kontrolkou umístění 1P - NO - 10A - 250V ac</p>	 <p>GW 20 841 Zásuvka pro holicí strojček 2P - 230V ac - 50/60Hz</p>	 <p>GW 20 853 Termostat léto/zima pro konvektor ventilátor-spirála 230V ac - 50/60Hz</p>				

▲ = Položky určené výhradně pro export do zemí mimo EU. Kontaktujte zákaznický servis Gewiss, abyste si ověřili, že produkt splňuje normy pro příslušnou zemi.

### OVLAĐAČE - SYSTEM BLACK

SPÍNAČE, Ř.1 A Ř.2																
	GW 21 571 1M - 1P - 16AX Běžný	GW 21 572 1M - 1P - 16AX Podsvisení - 230V ac	GW 21 583 1M - 1P - 16AX Osvětlitelné	GW 21 503 1M - 2P - 16AX Běžný	GW 21 504 1M - 2P - 16AX Podsvisení 230V ac	GW 21 584 1M - 2P - 16AX Osvětlitelné	GW 21 005 1M - 2P - 10A Se zamykáním	GW 21 585 1M - 2P - 25A Běžný								
	PŘEPÍNAČE, Ř.6						KŘÍŽOVÉ PŘEPÍNAČE, Ř.7									
		GW 21 576 1M - 1P - 16AX Běžný	GW 21 577 1M - 1P - 16AX Podsvisení - 230V ac	GW 21 588 1M - 1P - 16AX Osvětlitelné	GW 21 008 1M - 1P - 10A Se zamykáním	GW 21 589 2M - 1P - 16AX Osvětlitelné		GW 21 579 1M - 1P - 16AX Běžný	GW 21 580 2M - 1P - 16AX Osvětlitelné							
		TLAČÍTKA														
			GW 21 510 1M - 1P - NO - 10A Běžný	GW 21 515 Podsvisení - 230V ac GW 20 5160 Podsvisení - 12/24V	GW 21 529 1M - 1P - NO - 10A Osvětlitelné	GW 21 531 1M - 1P - NC - 10A Osvětlitelné		GW 21 511 1M - 1P - NO - 10A Klíč	GW 21 512 1M - 1P - NO - 10A Zvonek	GW 21 513 1M - 1P - NO - 10A Světlo	GW 21 514 1M - 1P - NO - 10A Světlo schodiště	GW 21 530 1M - 2P - NO - 10A Se zamykáním	GW 21 522 1M - 1P - NO - 10A Pomocný NC Zapnutí	GW 21 523 1M - 1P - NC - 10A Pomocný NC Vypnutí		
	GW 21 520 1M - 1P - NO+NO - 10A S mezípolohou		GW 21 521 1M - 1P - NO+NO - 10A S mezípolohou	GW 21 519 1M - 1P - NC - 10A Běžný	GW 21 517 1M - 2P - NC - 10A Běžný	GW 21 591 2M - 1P - NO - 10A S osvětlenou jmenovkou	GW 21 024 3M - 1P - NO - 10A S osvětlenou jmenovkou	GW 21 527 2M - 1P - NO - 10A Osvětlitelné	GW 21 518 1M - 2P - NO - 10A Táhlo							
STRÍDAVÝ SPÍNAČ				SIGNALIZAČNÍ JEDNOTKA						DOUŠŤÁVKY						
	GW 21 559 1M - 1P - 10AX Polohy 1-0-2		GW 21 528 1M - 1P - 10AX Polohy 1-0-2		12/24V ac/dc 230V ac 230V ac 110/230V ac 110/230V ac	Bílá Červená Zelená Modrá Bílá	S6 x 36 12V ac/dc Bílá S6 x 36 24V ac/dc Bílá S6 x 31 12V ac/dc Bílá S6 x 31 24V ac/dc Bílá S6,3 x 28 110/230V ac Červená S6,3 x 28 110/230V ac Zelená									
PROSVĚTLOVAČÍ KRYTKY SE SYMBOLY																
	GW 20 533 Neutrální															
			Obecné služby		Technické služby			Numerické služby								
IČ		RELÉ				ZASLEPOVACÍ MODULY KABELOVÉ VÝSTUPY										
	GW 21 821 Infračervené detektory pohybu 230V ac - 50/60Hz		GW 21 071 Bistabilní 1P - 10A - 250V ac GW 20 072 Bistabilní 2P - 10A - 250V ac	GW 21 074 Monostabilní 1P - NO/NC - 10A	GW 21 076 Vývoňový 1P - NO/NC 12V ac		GW 21 056 1 pozice GW 21 073 2 pozice	GW 21 058 1 Pozice Kabelové výstupy								

• = Dodáváno se světelným zdrojem. Používají se miniaturní signalizační jednotky.

# ŘADA SYSTEM

UNIVERZÁLNÍ VYPÍNAČOVÁ ŘADA

## ELEKTRICKÉ A SIGNÁLNÍ ZÁSUVKY - SYSTEM BLACK

ČESKÉ / FRANCOUZSKÉ



GW 21 206  
2P 16A  
250V ac



GW 21 207  
2P+E 16A  
250V ac



GW 20 312  
2P+E 16A  
250V ac

SPECIÁLNÍ



GW 21 239  
Pro pomocné obvody  
2P - 6A - 24V  
(SELV)



GW 21 234  
Pro pomocné obvody  
2P - 6A - 24V  
(SELV) polarizované



GW 21 241  
Zvukové okruhy

TV-SAT



Typ F samice  
5-2400MHz  
GW 21 391 - 0dB  
GW 21 396 - 5dB  
GW 21 392 - 10dB  
GW 21 393 - 14dB



Samec IEC Ø 9,5 mm  
5-2400MHz  
GW 21 381 - 0dB  
GW 21 386 - 5dB  
GW 21 382 - 10dB  
GW 21 383 - 14dB



Samice IEC Ø 9,5 mm  
odporové - 40-860MHz  
GW 21 228 - 0dB ▲  
GW 21 229 - 20dB ▲  
GW 21 230 - Zako. - 75 Ω ▲



GW 20 277  
zakončovací  
rezistence  
75 ohmů

TELEFONNÍ ZÁSUVKY



GW 21 251  
RJ11  
GW 21 232  
RJ12



GW 21 252  
RJ11  
dvojtyp

KONEKTORY  
PRO PŘENOS DAT



GW 21 271 / RJ45 - Kat. 5e  
GW 21 684 / RJ45 - Kat. 6  
UTP  
GW 21 243 / RJ45 - Kat. 5e  
FTP



Rámeček pro RJ45  
GW 21 266 pro IBM  
GW 21 267 pro AVAYA  
GW 21 270 pro AMP



GW 21 237  
BNC 50/75/93 Ω



GW 21 238  
Rámeček bez kabeláže pro SUB - D 9/15/25 PIN

KONEKTORY  
RJ12-RJ45  
BEZ NÁSTROJŮ



UTP  
GW 21 685  
Kat. 6



FTP  
GW 21 686  
Kat. 6

▲ = Položky určené výhradně pro export do zemí mimo EU. Kontaktujte zákaznický servis Gewiss, abyste si ověřili, že produkt splňuje normy pro příslušnou zemi.



### ŘÍZENÍ SPOTŘEBY, TEPLoty A KOMFORTU - SYSTEM BLACK

<b>STÍVAČE</b>	<p>GW 21 802 Pouze pro odporové zátěže 230V ac - 100/500W GW 21 811 Odporové/indukční zátěže s přepínačem 230V ac - 100/500W</p>	<p>GW 21 803 ▲ 230V ac - 100/900W 110V ac - 100/500W</p>	<p>GW 21 828 Odporové/indukční zátěže 230V ac - 60/500W GW 21 829 Pro elektronické napájecí jednotky 230V ac - 40/300W GW 21 818 Pro mícháčky vzduchu 230V ac - 55-80VA</p>	<b>PROGRAMÁTOR</b>	<p>GW 21 825 Elektronický denní/tydenní časovač 230V ac - 50/60Hz</p>	<b>ČASOVAC</b>	<p>GW 21 810 Časovací tlačítko 230V ac - 50/60Hz</p>
<b>ŘÍZENÍ TEPLoty</b>	<p>GW 21 852 Elektronický časový termostat léto/zima s knoflíkem 230V ac - 50/60Hz</p>	<p>GW 21 827 Časový termostat - denní/tydenní programování 230V ac - 50/60Hz</p>	<p>GW 10 701 Bílá GW 14 701 Titan Programovatelný termostat</p>				
<b>JISTICE</b>	<p>GW 21 431 - 6A GW 21 432 - 10A GW 21 433 - 16A 1P GW 21 434 - 6A GW 21 435 - 10A GW 21 436 - 16A 1P+N GW 21 454 - 6A GW 21 455 - 10A GW 21 456 - 16A 1P+N - Červená Vypínací schopnost 3 kA Omezovací třída 3</p>	<p>GW 21 437 - 6A GW 21 438 - 10A GW 21 439 - 16A 1P+N - I<sub>Δn</sub> = 10mA GW 21 448 - 6A GW 21 449 - 10A GW 21 450 - 16A 1P+N - I<sub>Δn</sub> = 30mA</p>	<p>Miniaturní proudové chrániče s nadproudovou ochranou/Vypínací schopnost 3 kA Omezovací třída 3</p>	<b>OCHRANNÁ ZARÍZENÍ</b>	<p>GW 21 423 Přepětová ochrana 75J - 250V ac</p>	<p>GW 21 401 Držák pojistky I<sub>n</sub> = 16A</p>	
<b>SVÍTLIDLO PRO PŘÍPAD VYPADKU NAPÁJENÍ</b>	<p>GW 21 833 Vyjímatelné 230V ac - 50/60Hz</p>	<p>GW 21 835 Svitidlo pro případ výpadku napájení 1M 230V ac - 50/60Hz</p>	<p>GW 21 834 Bezdrátové osvětlovací NP - 6 modulů - 230V ac - 50/60Hz - 4W</p>	<b>ZVONKY A BZUČÁKY</b>	<p>GW 21 613 - 12V ac GW 21 616 - 230V ac Zvonek GW 21 617 - 12V ac GW 21 620 - 230V ac Bzučák</p>	<p>GW 21 643 - 230V ac GW 21 641 - 12V ac/dc Zvonek tří nezávislých vstupů</p>	
<b>SIGNALKY</b>	<p>Plochá rozptylka* GW 21 603 GW 21 604 GW 21 605 GW 21 606 GW 21 631</p>	<p>Plochá rozptylka komplet se zdrojem GW 21 607 - 230V ac GW 21 608 - 12/24V ac/dc</p>	<p>GW 21 634 12/230V ac/dc Osvětlení stupně schodů s nastavitelným prosvětlovacím krytem bílá LED</p>	<p>GW 20 601 GW 20 623 - GW 20 624 GW 20 625 - GW 20 626 Plochá rozptylka** 12/24V ac/dc</p>	<p>GW 20 602 GW 20 627 - GW 20 628 GW 20 629 - GW 20 630 Vystupující rozptylka** 12/24V ac/dc</p>	<p>GW 20 622 Držák žárovky E27 **Dodáváno bez zdroje. Používají se doutnavky 56x36 mm (max 2 W).</p>	
<b>DETEKTORY</b>	<p>GW 21 867 Detektor metanu 12V ac/dc GW 21 868 Detektor LPG 12V ac/dc</p>	<p>GW 21 866 Napáječ 12V dc</p>	<p>GW 30 522 Elektromagnetický plynový ventil 3/4" - 230V ac - 12VA</p>				
<b>SOUČÁSTI PRO HOTELOVÉ INSTALACE</b>	<p>GW 21 820 Univerzální kartový spínač s kontrolkou umístění 1P - NO - 10A - 250V ac</p>	<p>GW 21 841 Zásuvka pro holicí strojek 2P - 230V ac - 50/60Hz</p>	<p>GW 21 853 Termostat léto/zima pro konvektor ventilátor-spirála 230V ac - 50/60Hz</p>				

▲ = Položky určené výhradně pro export do zemí mimo EU. Kontaktujte zákaznický servis Gewiss, abyste si ověřili, že produkt splňuje normy pro příslušnou zemi.

# ŘADA 27 COMBI

MODULÁRNÍ POUZDRA NVE VYŠŠÍM KRYTÍ NA OMÍTKU

## POUZDRA COMBI SYTEM 40



GW 27 001  
1 pozice

GW 27 002  
2 pozice

GW 27 003  
3 pozice

GW 27 004  
4 pozice

GW 27 005  
6 pozic

GW 27 006  
8 pozic

GW 27 007  
12 pozic

GW 27 008  
16 pozic

IP40

## POUZDRA COMBI-DIN



GW 27 021  
4 pozice

GW 27 022  
6 pozic

GW 27 023  
8 pozic

GW 27 024  
12 pozic

IP40




GW 27 071  
4 pozice - 2 DIN moduly

GW 27 072  
8 pozic - 4 DIN moduly

GW 27 073  
16 pozic - 8 DIN moduly

## POUZDRA PRO KANÁLY A LIŠTY



GW 27 603  
1 pozice  
Barva bílá  
RAL 9010

GW 27 609  
2 pozice  
Barva bílá  
RAL 9010

GW 27 615  
3 pozice  
Barva bílá  
RAL 9010

GW 27 621  
4 pozice  
Barva bílá  
RAL 9010

GW 27 627  
8 pozic  
Barva bílá  
RAL 9010

GW 27 616  
3 pozice  
Barva antracit  
RAL 9010

GW 27 622  
4 pozice  
Barva antracit  
RAL 9010

GW 27 628  
8 pozic  
Barva antracit  
RAL 9010

IP40

## POUZDRA VYBAVENÁ PŘÍSTROJI



GW 27 801 Spínač, f.2 1P - 16AX  
GW 27 802 Spínač, f.2 2P - 16AX  
GW 27 803 Přepínač, f.6 1P - 16AX  
GW 27 804 Přepínač, f.6 + Přepínač, f.6 1P - 16AX  
GW 27 805 Tlačítko 1P - NO - 10A



GW 27 815 Česká/francouzská standardní zásuvka 2P+E-16A

IP40

## KOMPLETNÍ PŘÍSTROJE



Bzučáky pro signalizaci  
IP40  
GW 26 417 - 24V ac  
GW 26 427 - 230V ac

IP40

## KOMPLETNÍ PŘÍSTROJE



Na omítku  
GW 26 222 - 2P+E - 230V ac  
GW 26 223 - 3P+E - 400V ac



Zásuvky IEC309  
Do krabice pod omítku 3 pozice GW 24 403  
GW 26 420 - 2P+E - 230V ac  
GW 26 421 - 3P+E - 400V ac

IP44

## PŘÍSLUŠENSTVÍ



GW 27 402

GW 26 406

GW 44 622

GW 26 407

GW 27 441- Oddělovací destička vertikální  
GW 27 442- Oddělovací destička horizontální  
/ COMBI DIN

PŘÍSLUŠENSTVÍ

# ŘADA 27 COMBI

MODULÁRNÍ POUZDRA NVE VYŠŠÍM KRYTÍ NA OMÍTKU

**GEWISS**

## POUZDRA COMBI SYSTEM 55

IP55



GW 27 041  
1 pozice



GW 27 042  
2 pozice



GW 27 043  
3 pozice



GW 27 044  
4 pozice



GW 27 051  
8 pozic



GW 27 052  
12 pozic



GW 27 056  
3 pozice hlavice sloupku



GW 27 057  
3 pozice držák na sloupku

## RÁMEČEK VE VYŠŠÍM KRYTÍ

IP55



GW 27 401  
85x75 mm  
2 pozice  
Barva šedá RAL 7035

Pro použití na  
Q-DIN, PTC skříně,  
řada 66 přírubová víka,  
Q-BOX

## RÁMEČKY TOP VE VYŠŠÍM KRYTÍ

IP55



GW 22 451 - 3 pozice  
GW 22 461 - 4 pozice  
Barva bílá



GW 22 452 - 3 pozice  
GW 22 462 - 4 pozice  
Barva černá



GW 22 453 - 3 pozice  
GW 22 463 - 4 pozice  
Barva šedá RAL 7035

## POUZDRA VYBAVENÁ PŘÍSTROJI

IP55



GW 27 831 Spínač, ř.1 1P - 16AX  
GW 27 832 Spínač, ř.2 2P - 16AX  
GW 27 833 Přepínač, ř.6 1P - 16AX  
GW 27 834 Přepínač, ř.6 + přepínač, ř.6 1P - 16AX  
GW 27 835 Tlačítko 1P - NO - 10A



GW 27 845 Česká/francouzská zásuvka 2P+E - 16A



GW 27 836 Tlačítko 1P - NO s  
osvětlenou jmenovkou\*

\*Dodáváno bez zdroje.  
Použití sulfidku se 53x36 - 12/24V ac/dc.

## KOMPLETNÍ PŘÍSTROJE

IP55



● GW 27 415  
● GW 27 416  
● GW 27 417  
● GW 27 418  
● GW 27 419

Signálky  
230V ac  
Patice E14\*  
(max.15 W)  
\*Dodáváno bez zdroje.



● GW 27 421 - 24V ac  
● GW 27 422 - 230V ac  
● GW 27 423 - 24V ac  
● GW 27 424 - 230V ac

Signálky  
Patice E14\*  
(max. 25 W)



Soumrakový snímač  
230V ac  
GW 26 419

IP54



IČ detektor pohybu  
230V ac  
GW 27 431 A

## ZÁSUVKY PRO HOLICÍ STROJKY

ZAPUŠTĚNÉ



Selektivní  
230-115V ac  
RAL 1013

GW 27 861 S krabici  
GW 27 866 Bez krabice



Neselektivní  
230V ac

GW 27 862 RAL 1013 S krabici  
GW 27 865 RAL 1013 Bez krabice  
GW 27 863 RAL 9010 S krabici

NÁSTĚNNÉ



GW 27 864 S krabici

PŘÍSLUŠENSTVÍ



GW 27 867 Zapuštěná krabice  
GW 27 868 Nástěnná krabice, bílá