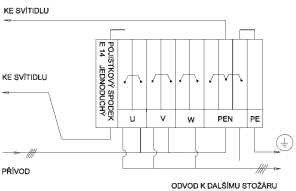
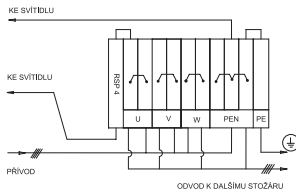


# Stožárová svorkovnice SV 9.16.4, SV-A 9.16.4, SV 9.10.4, SV-A 9.10.4, SV 9.6.4

Typ je určen k použití ve čtyřžilové soustavě TN-C s možností odbočování.



## Technické parametry

Max. proudové zatížení [A] SV 9.16.4; SV-A 9.16.4 SV 9.10.4; SV-A 9.10.4 SV 9.6.4	101 (Cu); 51 (Al) 76 (Cu); 38 (Al) 57 (Cu); 27 (Al)
Max. průřez vodiče [mm <sup>2</sup> ] SV 9.16.4; SV-A 9.16.4 SV 9.10.4; SV-A 9.10.4 SV 9.6.4	max. 25 (Cu D); 16 (Cu L, Al - max. 51 A) max. 16 (Cu D); 16 (Al - max. 38 A); 10 (Cu L) max. 10 (Cu D); 10 (Al - max. 27 A); 6 (Cu L)
Utahovací moment šroubů [Nm]	2 (RSA 16 A); 1,2 (RSA 10); 0,8 (RSA 6)
Jmenovité napětí [V]	750 ~ ; 830 =

## Počet svornic v sestavě (průřez přípoj. vodičů)

SV 9.16.4; SV-A 9.16.4	RSA 16 A	RSA PE 16 A
ks	9x	1x
mm <sup>2</sup>	1,5÷25 Cu D; 1,5÷16 Cu L, Al; 2x(1,5÷6); 3x(1,5÷4) Cu D, Cu L	

SV 9.10.4; SV-A 9.10.4	RSA 10	RSA PE 10
ks	9x	1x
mm <sup>2</sup>	2,5÷16 Cu D; 2,5÷10 Cu L; 2,5÷16 Al; 3x(1÷2,5) Cu D, Cu L	

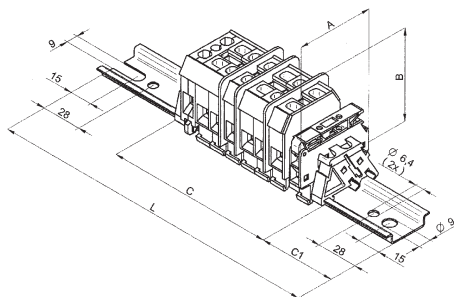
SV 9.6.4	RSA 6	RSA PE 6
ks	9x	1x
mm <sup>2</sup>	0,75÷10 Cu D; 0,75÷6 Cu L; 2,5÷10 Al	

Rozměry [mm]	SV 9.16.4	SV 9.10.4	SV 9.6.4	SV-A 9.16.4	SV-A 9.10.4
A	54,8	54,8	54,8	71,2	71,2
B	60,9	57,5	57,5	70	70
C	161,1	132,8	116,9	178,7	141,1
C1	45	45	45	45	45
L	250	250	250	250	235

Typové provedení	SV 9.16.4	SV 9.10.4	SV 9.6.4	SV-A 9.16.4	SV-A 9.10.4
Objednáací číslo	H 126110	H 121314	H 121410	H 426110	H 421317
Typ nosiče pojistky (počet)					
RSP 4 (0,5÷6) Cu D; (0,5÷4) Cu L; (2,5÷4) Al	1	1	1	0	0
E 14	0	0	0	1	1

**Příslušenství**  
 Krycí štítek RSA 16 A (objednáací číslo G 410056)  
 Krycí štítek RSA 10 (objednáací číslo G 420040)  
 Krycí štítek RSA 6 (objednáací číslo G 420030)  
 Boční krytka pro poj. spodek E14 (objednáací číslo H 704000)  
 (není standardní součástí dodávky, ale jeho použití je doporučeno)

Typové provedení (se dvěma nosiči pojistek)	SV 9.16.4/2	SV 9.10.4/2	SV 9.6.4/2	SV-A 9.16.4/2	SV-A 9.10.4/2
Objednáací číslo	H 126115	H 121315	H 121415	H 426118	H 421318
Typ nosiče pojistky (počet)					
RSP 4 (0,5÷6) Cu D; (0,5÷4) Cu L; (2,5÷4) Al	2	2	2	0	0
E 14	0	0	0	2	2



**Poznámka:**  
 Svorkovnice typu SV jsou standardně dodávány s jedním pojistkovým nosičem – řadovou svornicí RSP 4. V této řadové svornici se doporučuje použít keramickou pojistku 5x20 mm z důvodu vyšší zkratové odolnosti než má pojistka skleněná. Svorkovnice typu SV-A jsou standardně dodávány s jedním pojistkovým spodem a hlavicí se závit E14.  
 Provedení s více pojistkovými spody (RSP 4 nebo E14) je dodáváno na zakázku.

Doplňkové příslušenství	Objednáací číslo
Pojistkový spodek E14 - 1 pól	H 904000
Pojistková hlavice E14 - 1 pól	H 905000
Boční krytka pro pojistkový spodek E14	H 704000

**Použité zkratky v tabulkách:**  
 Cu D = Cu plný tuhý vodič  
 Cu L = Cu slaněný vodič