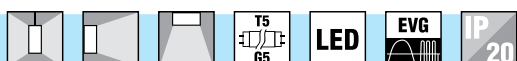


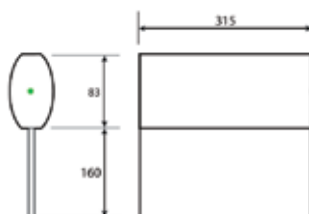
TWINS



TWINS



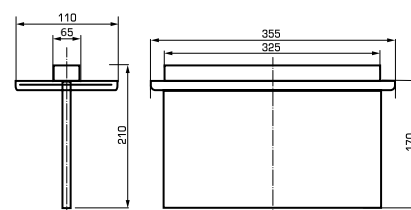
	IP		W	⌚
TWINS 1	IP20	TW1#@	LED 25 cd, 1,2W	1
TWINS 3		TW3#@	LED 25 cd, 1,2W	3
TWINS 1 T5		TW1#@8	1x8 T5	1
TWINS 3 T5		TW3#@8	1x8 T5	3



PLEXI LED



	IP		W	⌚
PLEXI LED 1	IP20	PL1#@	LED 25 cd, 1,2W	1
PLEXI LED 3		PL3#@	LED 25 cd, 1,2W	3
PLEXI LED 1 T5		PL1#@8	1x8 T5	1
PLEXI LED 3 T5		PL3#@8	1x8 T5	3



PLEXI LED

Těleso:

Bíle nebo šedivě lakovaný ocelový plech

Aplikace:

Vestavné dvoustranné svítidlo pro označení evakuačních cest - podsvícení piktogramů

Příslušenství:

Piktogramy - PIK (doporučená velikost L)

Provozní režim (#):

SE - svítící pouze při výpadku napájení
SA - trvale svítící

Varianty (@):

AT - svítidlo s autotestem
PT - svítidlo s testovacím tlačítkem
RS - svítidlo pro instalaci v systému centrálního monitoringu RUBIC
CB - svítidlo pro instalaci v systému s centrální baterií

Další informace:

Velikost výřezu 50 x 320mm.

Pružiny pro upevnění svítidla ve výřezu jsou součástí svítidla.

Svítidla jsou standardně dodávána bez piktogramů.

Porozorovací vzdálenost 30 m.