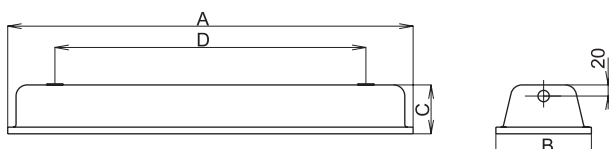
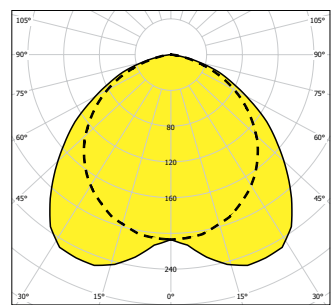


SALUKA

IP 66

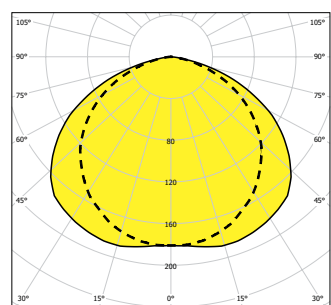


SALUKA-AR, 2x36W, IP66



— C0-C180 - - - - C90-C270

SALUKA, 2x36W, IP66



— C0-C180 - - - - C90-C270

Použití: Prachotěsné svítidlo SALUKA s odolností proti stříkající vodě, pro osvětlení zemědělský prostor, dílen, sklepů, garáží, kuchyní a výrobních prostor.

Předřadník: EP – elektronický 220-240 V/ 50-60 Hz AC, 176-280 V DC (min. zápalné napětí výboje zářivky ≥ 198 V DC)

Těleso: Lakovaný ocelový plech RAL 9001

Kryt: Tvrzené bezpečnostní sklo

Reflektor: Lakovaný ocelový plech RAL 9003

Uchycení: Přímé upevnění na strop či stěnu osvětlovaného prostoru, uchycení na strop pomocí stropních úchytů, lankové zavěšení na dvě ocelová oka

Připojení: Bezšroubová třífázová svorkovnice, max. průřez vodičů 2,5 mm²

Standardní výbava: 1x ucpávková vývodka, 1x ucpávková zátka, 2x závěsné oko, 2x gumové těsnění

Na objednání: Em – dočasné nouzové osvětlení (1h, 3h) /viz str. 155/

MULTI – trvalé nouzové osvětlení (1h, 3h) /viz str. 155/

1F/3F – jednofázový nebo třífázový propoj

DIM – stmívatelný elektronický předřadník (1-10V, DSI, DALI)

NEREZ – těleso vyrobeno z nerezového plechu

PC KRYT – kryt vyroben z PC (polykarbonátu)

AR – svítidlo vybaveno AR reflektorem (hlubokozářič)

PAR – parabolický reflektor

eLED – svítidla lze vybavit LED zdroji eLED 8-32W, 230 V/ 50 Hz

1			AvB:G0 (mm)
---	--	--	-------------

– elektronický předřadník

054306	SALUKA-118-EP, 1x18W		705 x 192 x 90 x 560
054307	SALUKA-218-EP, 2x18W		705 x 192 x 90 x 560
054308	SALUKA-136-EP, 1x36W		1305 x 192 x 90 x 1160
054309	SALUKA-236-EP, 2x36W	T26/G13	1305 x 192 x 90 x 1160
054298	SALUKA-336-EP, 3x36W		1305 x 192 x 90 x 1160
054310	SALUKA-158-EP, 1x58W		1605 x 192 x 90 x 1400
054311	SALUKA-258-EP, 2x58W		1605 x 192 x 90 x 1400
054299	SALUKA-358-EP, 3x58W		1605 x 192 x 90 x 1400

– elektronický předřadník

056170	SALUKA-228-EP, 2x28W		1305 x 192 x 90 x 1160
056171	SALUKA-254-EP, 2x54W		1305 x 192 x 90 x 1160
056172	SALUKA-235-EP, 2x35W	T16/G5	1605 x 192 x 90 x 1400
056173	SALUKA-249-EP, 2x49W		1605 x 192 x 90 x 1400
056174	SALUKA-280-EP, 2x80W		1605 x 192 x 90 x 1400

1			AvB:G0 (mm)
---	--	--	-------------

– pro trvalé nouzové osvětlení, elektronický předřadník, autonomnost 1h

054345	MULTISALUKA-218-EP, 2x18W, 1h		705 x 192 x 90 x 560
054349	MULTISALUKA-136-EP, 1x36W, 1h		1305 x 192 x 90 x 1160
054343	MULTISALUKA-236-EP, 2x36W, 1h	T26/G13	1305 x 192 x 90 x 1160
054347	MULTISALUKA-158-EP, 1x58W, 1h		1605 x 192 x 90 x 1400
054341	MULTISALUKA-258-EP, 2x58W, 1h		1605 x 192 x 90 x 1400

– zvláštní výbava

008029	Kabelová vývodka PG 13,5 s maticí RAL 7004		
008501	Ucpávková zátka M20, vč. těsnění, šedá matice		
001995	Reflektor AR – 2x36W hlubokozářič		
001996	Reflektor AR – 2x58W hlubokozářič		
051139	Sada stropních úchytů SALUKA (2 ks)		
051145	Třmen SALUKA (pro Ø50 mm)		

