
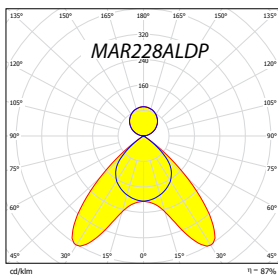
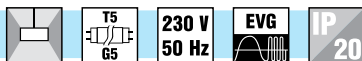


## Závěsná svítidla pro interiérové osvětlení

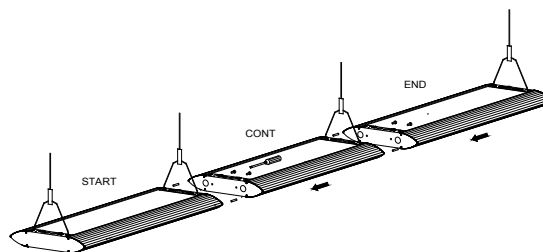
# MARS ALDP



MAR228ALDP



SPOJOVACÍ ČELO MAR/R



### Těleso:

Eloxovaný hlinkový profil,  
ocelová čela v RAL9007

### Optický systém (&):

ALDP - optický systém kategorie C2  
z vysoce leštěného hliníku  
MATDP - optický systém kategorie  
C2 z matného hliníku

### El.výstroj (#):

EP - elektronický předřadník  
(standardní provedení)  
EPSA - EP analogově stmívatelný 1-10V  
EPSD - EP digitálně stmívatelný  
TRIDONIC ECO  
EPSDD - EP digitálně stmívatelný DALI  
MULTIWATT - univerzální EP umožňující  
použití zdrojů s různým příkonem

### Aplikace:

Závěsná svítidla pro přímo - nepřímé  
osvětlení interiérů  
Pro kanceláře, společenské a výstavní  
prostory, ...

### Varianty:

MAR - závěsné svítidlo pro přímo -  
nepřímé osvětlení, vrchní strana  
svítidla kryta opálovým krytem  
MAR / R - svítidla pro montáž do řad  
MARD - svítidlo pro přímé osvětlení

### Další informace:

Svítidla je možno objednávat i v  
provedení pro spojování do řad. Tělesa  
jsou pak dodávána s propojovacími  
čely osazenými propojovacími čepy,  
osazena vodiči pro průběžnou 3 fázovou  
montáž (5x1,5 mm<sup>2</sup>). Sestavu řady je  
nutno vytvořit pomocí startovacích,  
průběžných a koncových svítidel:  
MAR / R START - obsahuje připojovací  
svorkovnici, 1 čelo koncové, 1  
čelo propojovací, 2 závěsy  
MAR / R CONT - 2 propojovací čela,  
2 propojovací svorkovnice na  
koncích svítidel, 1 závěs  
MAR / R END - 1 propojovací čelo, 1 koncové  
čelo, 1 propojovací svorkovnice, 1 závěs  
Propojení svítidel se provádí  
kabelovým svazkem přiloženým  
ve svítidle jako příslušenství.  
Závěsné sady ZH11 jsou vždy součástí balení  
svítidla.

	W	A	B	R	kg
MAR128 (54)&#	1x28 (54)	1204	270	1150	5,5
MAR228 (54)&#	2x28 (54)	1204	355	1150	6,0
MAR135 (49,80)&#	1x35 (49,80)	1504	270	1450	7,5
MAR235 (49,80)&#	2x35 (49,80)	1504	355	1450	8,0

	*	W	A	B	R	kg
MAR128 (54) &#/R*	START, CONT, END	1x28 (54)	1204	270	1150	5,8
MAR228 (54) &#/R*	START, CONT, END	2x28 (54)	1204	355	1150	6,3
MAR135 (49,80) &#/R*	START, CONT, END	1x35 (49,80)	1504	270	1450	7,9
MAR235 (49,80) &#/R*	START, CONT, END	2x35 (49,80)	1504	355	1450	8,4

