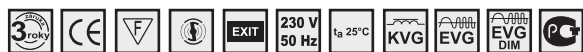


interiérová zářivková svítidla



Použití: Zápuštná svítidla řady BALOT-AR, BALOT2-AR jsou vhodná pro osvětlení interiérů, jako jsou kanceláře, obchody, banky, chodby apod. Jsou určena pro montáž do stropních podhledových modulů 600 a 625 s viditelnými systémy nosných lišt a do sádrokartonu.

Těleso: Základní těleso svítidla je vyrobeno z lakovaného plechu bílé barvy RAL 9003.

Mřížky: Svítidla je osazeno clonící mřížkou typu AR - podélné lamely z vysoce leštěného hliníkového plechu, příčné lamely z profilovaného matového hliníkového plechu.

Mřížka je k základnímu tělesu upevněna čtyřmi pružinovými úchyty.

Elektrická výzbroj: Indukční nebo elektronické předřadníky, třípólová bezšroubová svorkovnice pro připojení vodičů do průřezu

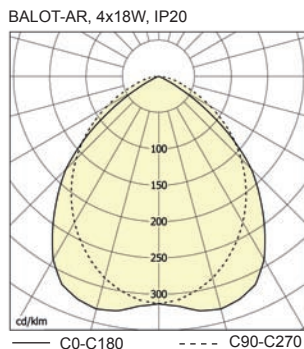
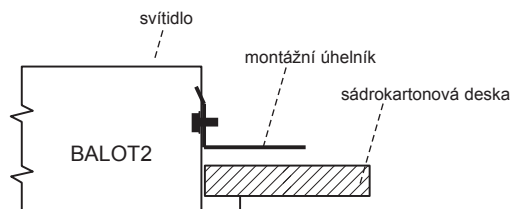
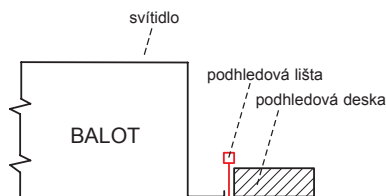
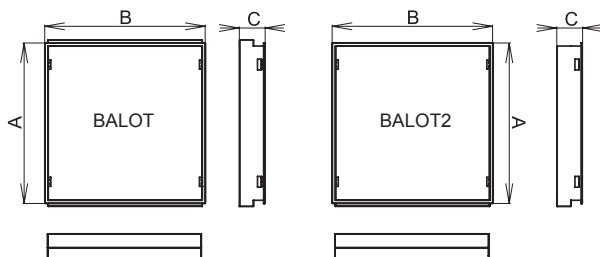
2,5 mm², objímky zářivky G13 a startéru, kondenzátor. Propojení jednotlivých elektrických součástí je provedeno vodiči 0,75 mm², IEC 227, T 105 °C, barvy bílé a modrobílé.

Systém uchycení: Svítidla BALOT jsou uzpůsobena pro montáž do stropních podhledových modulů 600 x 600 s viditelnými systémy nosných lišt. Svítidla BALOT2 jsou uzpůsobena pro montáž do stropních podhledových modulů 625 x 625 s viditelnými systémy nosných lišt a do sádrokartonu. Minimální výška podhledu je 200 mm.

Systém značení:
BALOT - modul 600 x 600
BALOT2 - modul 625 x 625 a sádrokarton

Proudy a příkony svítidel jsou uvedeny v tabulce na straně 142.

Interiérová svítidla - podhledová



- zvláštní výbava
51138 Sada úchytných Balot - sádrokarton

Obj. číslo	Typ	Světelný zdroj/patice	Rozměry [mm]	Hmotnost [kg]
			A x B x C	
- indukční předřadník, kompenzované, modul 600 x 600				
59012	BALOT-118-AR-K, 1x18W	T26/G13	595 x 182 x 108	2,5
59013	BALOT-218-AR-K, 2x18W		595 x 295 x 94	3,0
59014	BALOT-318-AR-K, 3x18W		595 x 595 x 94	5,5
59015	BALOT-418-AR-K, 4x18W			6,0
59016	BALOT-136-AR-K, 1x36W		1195 x 182 x 108	3,5
59017	BALOT-236-AR-K, 2x36W		1195 x 295 x 94	6,0
59018	BALOT-336-AR-K, 3x36W		1195 x 595 x 94	10,0
59019	BALOT-436-AR-K, 4x36W			10,5
59020	BALOT-158-AR-K, 1x58W		1495 x 182 x 108	6,0
59021	BALOT-258-AR-K, 2x58W		1495 x 295 x 94	8,0
59022	BALOT-358-AR-K, 3x58W		1495 x 595 x 94	13,0
59023	BALOT-458-AR-K, 4x58W			14,0

- elektronický předřadník, modul 600 x 600				
58012	BALOT-118-AR-EP, 1x18W	T26/G13	595 x 182 x 108	2,5
58013	BALOT-218-AR-EP, 2x18W		595 x 295 x 94	3,0
58014	BALOT-318-AR-EP, 3x18W		595 x 595 x 94	5,5
58015	BALOT-418-AR-EP, 4x18W			6,0
58016	BALOT-136-AR-EP, 1x36W		1195 x 182 x 108	3,5
58017	BALOT-236-AR-EP, 2x36W		1195 x 295 x 94	6,0
58018	BALOT-336-AR-EP, 3x36W		1195 x 595 x 94	10,0
58019	BALOT-436-AR-EP, 4x36W			10,5
58020	BALOT-158-AR-EP, 1x58W		1495 x 182 x 108	6,0
58021	BALOT-258-AR-EP, 2x58W		1495 x 295 x 94	8,0
58022	BALOT-358-AR-EP, 3x58W		1495 x 595 x 94	13,0
58023	BALOT-458-AR-EP, 4x58W			14,0

Obj. číslo	Typ	Světelný zdroj/patice	Rozměry [mm]	Rozměr montážního otvoru [mm]	Hmotnost [kg]
			A x B x C		
- indukční předřadník, kompenzované, modul 625 x 625					
59084	BALOT2-118-AR-K, 1x18W	T26/G13	620 x 188 x 94	605 x 170	3,0
59085	BALOT2-218-AR-K, 2x18W		620 x 307 x 94	605 x 295	3,5
59086	BALOT2-318-AR-K, 3x18W		620 x 620 x 94	605 x 605	6,0
59087	BALOT2-418-AR-K, 4x18W		620 x 620 x 94		6,0
59088	BALOT2-136-AR-K, 1x36W		1247 x 188 x 94	1230 x 170	4,0
59089	BALOT2-236-AR-K, 2x36W		1247 x 307 x 94	1230 x 295	6,5
59090	BALOT2-336-AR-K, 3x36W		1247 x 619 x 94	1230 x 605	10,0
59091	BALOT2-436-AR-K, 4x36W		1247 x 619 x 94		11,0
59092	BALOT2-158-AR-K, 1x58W		1546 x 188 x 94	1530 x 170	6,0
59093	BALOT2-258-AR-K, 2x58W		1546 x 307 x 94	1530 x 295	8,0
59094	BALOT2-358-AR-K, 3x58W		1546 x 620 x 94	1530 x 605	13,0
59095	BALOT2-458-AR-K, 4x58W			1546 x 620 x 94	14,0

- elektronický předřadník, modul 625 x 625					
58084	BALOT2-118-AR-EP, 1x18W	T26/G13	620 x 188 x 94	605 x 170	3,0
58085	BALOT2-218-AR-EP, 2x18W		620 x 307 x 94	605 x 295	3,5
58086	BALOT2-318-AR-EP, 3x18W		620 x 620 x 94	605 x 605	6,0
58087	BALOT2-418-AR-EP, 4x18W		620 x 620 x 94		6,0
58088	BALOT2-136-AR-EP, 1x36W		1247 x 188 x 94	1230 x 170	4,0
58089	BALOT2-236-AR-EP, 2x36W		1247 x 307 x 94	1230 x 295	6,5
58090	BALOT2-336-AR-EP, 3x36W		1247 x 619 x 94	1230 x 605	10,0
58091	BALOT2-436-AR-EP, 4x36W		1247 x 619 x 94		11,0
58092	BALOT2-158-AR-EP, 1x58W		1546 x 188 x 94	1530 x 170	6,0
58093	BALOT2-258-AR-EP, 2x58W		1546 x 307 x 94	1530 x 295	8,0
58094	BALOT2-358-AR-EP, 3x58W		1546 x 620 x 94	1530 x 605	13,0
58095	BALOT2-458-AR-EP, 4x58W			1546 x 620 x 94	14,0

Na přání zákazníka je možné osadit clonící mřížkou typu WR - podélné i příčné lamely z bílé lakovaného plechu.

interiérová zářivková svítidla



Použití: Zápustná svítidla řady BALOT-BAP, BALOT2-BAP jsou vhodná pro osvětlení interiéru, jako jsou kanceláře, obchody, banky, chodby apod. Jsou určena pro montáž do stropních podhledových modulů 600 a 625 s viditelnými systémy nosných lišt a do sádkartonu.

Propojení jednotlivých elektrických součástek je provedeno vodiči 0,75 mm², IEC 227, T 105 °C, barvy bílé a modrobílé.

Systém uchycení: Svítidla BALOT jsou uzpůsobena pro montáž do stropních podhledových modulů 600 x 600 s viditelnými systémy nosných lišt. Svítidla BALOT2 jsou uzpůsobena pro montáž do stropních podhledových modulů 625 x 625 s viditelnými systémy nosných lišt a do sádkartonu. Minimální výška podhledu je 200 mm.

Systém značení:
BALOT - modul 600 x 600
BALOT2 - modul 625 x 625 a sádkarton

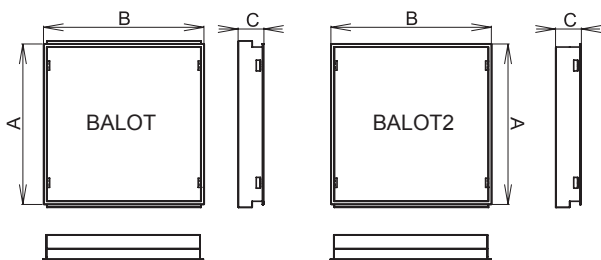
Proudy a příkony svítidel jsou uvedeny v tabulce na straně 142.

Těleso: Základní těleso svítidla je vyrobeno z lakovaného plechu bílé barvy RAL 9003.

Mřížky: Svítidla je osazeno clonící mřížkou typu BAP - parabolická mřížka z vysoce leštěného hliníkového plechu.

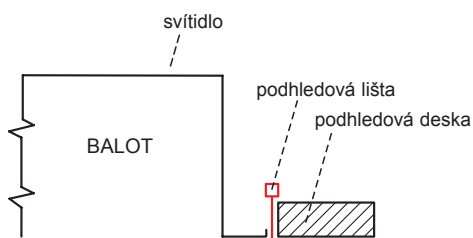
Mřížka je k základnímu tělesu upevněna čtyřmi pružinovými úchyty.

Elektrická výzbroj: Indukční nebo elektronické předřadníky, třípólová bezšroubová svorkovnice pro připojení vodičů do průřezu 2,5 mm², objímky zářivky G13 a startérů, kondenzátor.

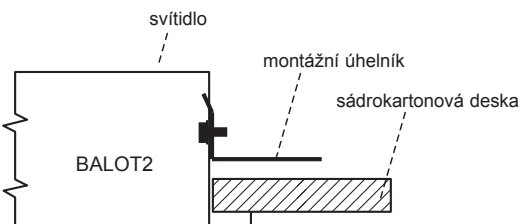


Obj. číslo	Typ	Světelný zdroj/patice	Rozměry [mm]	Hmotnost [kg]
			A x B x C	
- indukční předřadník, kompenzované, modul 600 x 600				
59048	BALOT-118-BAP-K, 1x18W	T26/G13	595 x 182 x 108	2,5
59059	BALOT-218-BAP-K, 2x18W		595 x 295 x 94	3,0
59050	BALOT-318-BAP-K, 3x18W		595 x 595 x 94	5,5
59051	BALOT-418-BAP-K, 4x18W			6,0
59052	BALOT-136-BAP-K, 1x36W		1195 x 182 x 108	3,5
59053	BALOT-236-BAP-K, 2x36W		1195 x 295 x 94	6,0
59054	BALOT-336-BAP-K, 3x36W		1195 x 595 x 94	10,0
59055	BALOT-436-BAP-K, 4x36W			10,5
59056	BALOT-158-BAP-K, 1x58W		1495 x 182 x 108	6,0
59057	BALOT-258-BAP-K, 2x58W		1495 x 295 x 94	8,0
59058	BALOT-358-BAP-K, 3x58W		1495 x 595 x 94	13,0
59059	BALOT-458-BAP-K, 4x58W			14,0

- elektronický předřadník, modul 600 x 600				
58048	BALOT-118-BAP-EP, 1x18W	T26/G13	595 x 182 x 108	2,5
58049	BALOT-218-BAP-EP, 2x18W		595 x 295 x 94	3,0
58050	BALOT-318-BAP-EP, 3x18W		595 x 595 x 94	5,5
58051	BALOT-418-BAP-EP, 4x18W			6,0
58052	BALOT-136-BAP-EP, 1x36W		1195 x 182 x 108	3,5
58053	BALOT-236-BAP-EP, 2x36W		1195 x 295 x 94	6,0
58054	BALOT-336-BAP-EP, 3x36W		1195 x 595 x 94	10,0
58055	BALOT-436-BAP-EP, 4x36W			10,5
58056	BALOT-158-BAP-EP, 1x58W		1495 x 182 x 108	6,0
58057	BALOT-258-BAP-EP, 2x58W		1495 x 295 x 94	8,0
58058	BALOT-358-BAP-EP, 3x58W		1495 x 595 x 94	13,0
58059	BALOT-458-BAP-EP, 4x58W			14,0



Obj. číslo	Typ	Světelný zdroj/patice	Rozměry [mm]	Rozměry montážního otvoru [mm]	Hmotnost [kg]
			A x B x C		
- indukční předřadník, kompenzované, modul 625 x 625					
59120	BALOT2-118-BAP-K, 1x18W	T26/G13	620 x 188 x 94	605 x 170	3,0
59121	BALOT2-218-BAP-K, 2x18W		620 x 307 x 94	605 x 295	3,5
59122	BALOT2-318-BAP-K, 3x18W		620 x 620 x 94	605 x 605	6,0
59123	BALOT2-418-BAP-K, 4x18W				
59124	BALOT2-136-BAP-K, 1x36W		1247 x 188 x 94	1230 x 170	4,0
59125	BALOT2-236-BAP-K, 2x36W		1247 x 307 x 94	1230 x 295	6,5
59126	BALOT2-336-BAP-K, 3x36W		1247 x 619 x 94	1230 x 605	10,0
59127	BALOT2-436-BAP-K, 4x36W			11,0	
59128	BALOT2-158-BAP-K, 1x58W		1546 x 188 x 94	1530 x 170	6,0
59129	BALOT2-258-BAP-K, 2x58W		1546 x 307 x 94	1530 x 295	8,0
59130	BALOT2-358-BAP-K, 3x58W		1546 x 620 x 94	1530 x 605	13,0
59131	BALOT2-458-BAP-K, 4x58W			14,0	

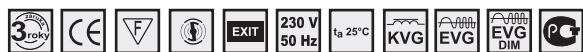


- elektronický předřadník, modul 625 x 625					
58120	BALOT2-118-BAP-EP, 1x18W	T26/G13	620 x 188 x 94	605 x 170	3,0
58121	BALOT2-218-BAP-EP, 2x18W		620 x 307 x 94	605 x 295	3,5
58122	BALOT2-318-BAP-EP, 3x18W		620 x 620 x 94	605 x 605	6,0
58123	BALOT2-418-BAP-EP, 4x18W				
58124	BALOT2-136-BAP-EP, 1x36W		1247 x 188 x 94	1230 x 170	4,0
58125	BALOT2-236-BAP-EP, 2x36W		1247 x 307 x 94	1230 x 295	6,5
58126	BALOT2-336-BAP-EP, 3x36W		1247 x 619 x 94	1230 x 605	10,0
58127	BALOT2-436-BAP-EP, 4x36W			11,0	
58128	BALOT2-158-BAP-EP, 1x58W		1546 x 188 x 94	1530 x 170	6,0
58129	BALOT2-258-BAP-EP, 2x58W		1546 x 307 x 94	1530 x 295	8,0
58130	BALOT2-358-BAP-EP, 3x58W		1546 x 620 x 94	1530 x 605	13,0
58131	BALOT2-458-BAP-EP, 4x58W			14,0	

- zvláštní výbava
 51138 Sada úchyty BALOT/ BARBET - sádkarton

Na přání zákazníka je možné osadit clonící mřížkou typu WR - podélné i příčné lamely z bílé lakovaného plechu.

interiérová zářivková svítidla



Použití: Zápustná svítidla řady BALOT-PX, BALOT2-PX jsou vhodná pro osvětlení interiéru, jako jsou kanceláře, obchody, banky, chodby apod. Jsou určena pro montáž do stropních podhledových modulů 600 a 625 s viditelnými systémy nosných lišt a do sádrokartonu.

Těleso: Základní těleso svítidla je vyrobeno z lakovaného plechu bílé barvy RAL 9003.

Kryt: Kryt svítidla je tvořen plexisklem, které je uchyceno do bílé lakovaného rámu z ocelového plechu. Svítidlo je možné osadit plexi krytem: typu PX - optický prizmatický plexi kryt typu OP - optický opalový plexi kryt.

Kryt je k základnímu tělesu upevněn čtyřmi pružinovými úchyty.

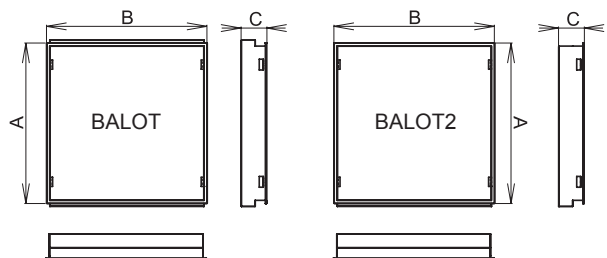
Elektrická výzbroj: Indukční nebo elektronické předřadníky, třípólová bezšroubová svorkovnice

pro připojení vodičů do průřezu 2,5 mm², objímky zářivky G13 a startéru, kondenzátor. Propojení jednotlivých elektrických součástek je provedeno vodiči 0,75 mm², IEC 227, T 105 °C, barvy bílé a modrobílé.

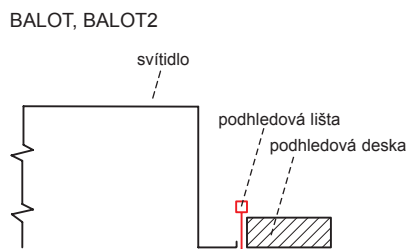
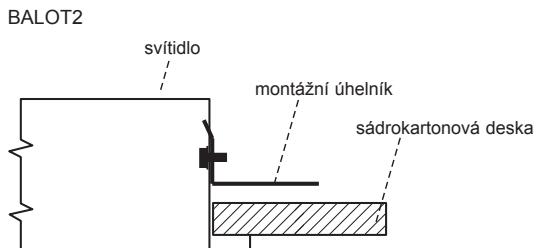
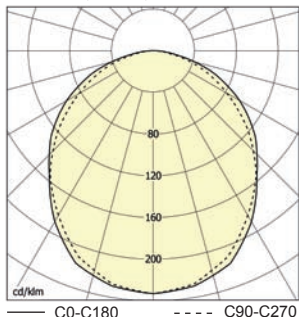
Systém uchycení: Svítidla BALOT jsou uzpůsobena pro montáž do stropních podhledových modulů 600 x 600 s viditelnými systémy nosných lišt. Svítidla BALOT2 jsou uzpůsobena pro montáž do stropních podhledových modulů 625 x 625 s viditelnými systémy nosných lišt a do sádrokartonu. Minimální výška podhledu je 200 mm.

Systém značení:
BALOT - modul 600 x 600
BALOT2 - modul 625 x 625 a sádrokarton

Proudy a příkony svítidel jsou uvedeny v tabulce na straně 142.



BALOT-PX, 4x18W, IP20



Obj. číslo	Typ	Světelný zdroj/patice	Rozměry [mm]	Hmotnost [kg]
			A x B x C	
- indukční předřadník, kompenzované, modul 600 x 600				
59060	BALOT-118-PX-K, 1x18W	T26/G13	595 x 182 x 94	-
59061	BALOT-218-PX-K, 2x18W		595 x 295 x 94	-
59062	BALOT-318-PX-K, 3x18W		595 x 595 x 95	-
59063	BALOT-418-PX-K, 4x18W			6,0
59064	BALOT-136-PX-K, 1x36W		1195 x 182 x 94	-
59065	BALOT-236-PX-K, 2x36W		1195 x 295 x 94	-
59066	BALOT-336-PX-K, 3x36W		1195 x 595 x 94	-
59067	BALOT-436-PX-K, 4x36W			-
59068	BALOT-158-PX-K, 1x58W		1495 x 182 x 94	-
59069	BALOT-258-PX-K, 2x58W		1495 x 295 x 94	-
59070	BALOT-358-PX-K, 3x58W		1495 x 595 x 94	-
59071	BALOT-458-PX-K, 4x58W			-

- elektronický předřadník, modul 600 x 600				
58060	BALOT-118-PX-EP, 1x18W	T26/G13	595 x 182 x 94	-
58061	BALOT-218-PX-EP, 2x18W		595 x 295 x 94	-
58062	BALOT-318-PX-EP, 3x18W		595 x 595 x 95	-
58063	BALOT-418-PX-EP, 4x18W			-
58064	BALOT-136-PX-EP, 1x36W		1195 x 182 x 94	-
58065	BALOT-236-PX-EP, 2x36W		1195 x 295 x 94	-
58066	BALOT-336-PX-EP, 3x36W		1195 x 595 x 94	-
58067	BALOT-436-PX-EP, 4x36W			-
58068	BALOT-158-PX-EP, 1x58W		1495 x 182 x 94	6,2
58069	BALOT-258-PX-EP, 2x58W		1495 x 295 x 94	-
58070	BALOT-358-PX-EP, 3x58W		1495 x 595 x 94	-
58071	BALOT-458-PX-EP, 4x58W			-

Obj. číslo	Typ	Světelný zdroj/patice	Rozměry [mm]	Rozměry montážního otvoru [mm]	Hmotnost [kg]
			A x B x C		
- indukční předřadník, kompenzované, modul 625 x 625					
59132	BALOT2-118-PX-K, 1x18W	T26/G13	620 x 188 x 94	605 x 170	3,0
59133	BALOT2-218-PX-K, 2x18W		620 x 307 x 94	605 x 295	3,5
59134	BALOT2-318-PX-K, 3x18W		620 x 620 x 94	605 x 605	6,0
59135	BALOT2-418-PX-K, 4x18W			-	
59136	BALOT2-136-PX-K, 1x36W		1247 x 188 x 94	1230 x 170	4,0
59137	BALOT2-236-PX-K, 2x36W		1247 x 307 x 94	1230 x 295	6,5
59138	BALOT2-336-PX-K, 3x36W		1247 x 619 x 94	1230 x 605	10,0
59139	BALOT2-436-PX-K, 4x36W			11,0	
59140	BALOT2-158-PX-K, 1x58W		1546 x 188 x 94	1530 x 170	6,0
59141	BALOT2-258-PX-K, 2x58W		1546 x 307 x 94	1530 x 295	8,0
59142	BALOT2-358-PX-K, 3x58W		1546 x 620 x 94	1530 x 605	13,0
59143	BALOT2-458-PX-K, 4x58W			14,0	

- elektronický předřadník, modul 625 x 625					
58132	BALOT2-118-PX-EP, 1x18W	T26/G13	620 x 188 x 94	605 x 170	3,0
58133	BALOT2-218-PX-EP, 2x18W		620 x 307 x 94	605 x 295	3,5
58134	BALOT2-318-PX-EP, 3x18W		620 x 620 x 94	605 x 605	6,0
58135	BALOT2-418-PX-EP, 4x18W			-	
58136	BALOT2-136-PX-EP, 1x36W		1247 x 188 x 94	1230 x 170	4,0
58137	BALOT2-236-PX-EP, 2x36W		1247 x 307 x 94	1230 x 295	6,5
58138	BALOT2-336-PX-EP, 3x36W		1247 x 619 x 94	1230 x 605	10,0
58139	BALOT2-436-PX-EP, 4x36W			11,0	
58140	BALOT2-158-PX-EP, 1x58W		1546 x 188 x 94	1530 x 170	6,0
58141	BALOT2-258-PX-EP, 2x58W		1546 x 307 x 94	1530 x 295	8,0
58142	BALOT2-358-PX-EP, 3x58W		1546 x 620 x 94	1530 x 605	13,0
58143	BALOT2-458-PX-EP, 4x58W			14,0	

- zvláštní vybava					
51138	Sada úchytlů Balot - sádrokarton				

interiérová zářivková svítidla



Použití: Zápustná svítidla řady BALOT - P(Z) - AR, BALOT - P(Z) - BAP jsou vhodná pro osvětlení interiérů, jako jsou kanceláře, obchody, banky, chodby apod. Jsou určena pro montáž do stropních podhledových modulů 600 s viditelnými systémy nosných lišt a do sádrokartonu.

pro připojení vodičů do průřezu 2,5 mm², objímky zářivky G13 a startéru, kondenzátor. Propojení jednotlivých elektrických součástek je provedeno vodiči 0,75 mm², IEC 227, T 105 °C, barvy bílé a modrobílé.

Těleso: Základní těleso svítidla je vyrobeno z lakovaného plechu bílé barvy RAL 9003.

Systém uchycení: Svítidla BALOT jsou uzpůsobena pro montáž do stropních podhledových modulů 600 x 600 s viditelnými systémy nosných lišt.

Mřížky: Svítidla je osazeno clonící mřížkou typu BAP - parabolická mřížka z vysoce leštěného hliníkového plechu nebo typem

Systém značení:
BALOT - P - průběžné provedení svítidla
BALOT - Z - počáteční/ koncové provedení

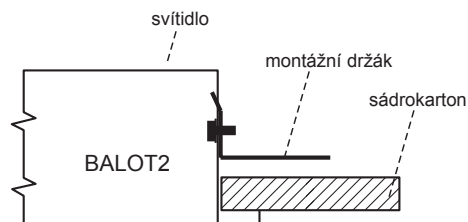
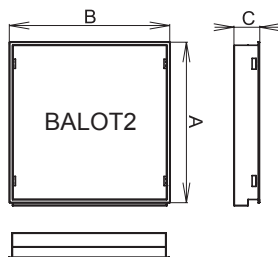
AR - podélné lamely z vysoce leštěného hliníkového plechu, příčné lamely z profilovaného matového hliníkového plechu.

Proudy a příkony svítidel jsou uvedeny v tabulce na straně 142.

Mřížka je k základnímu tělesu upevněna čtyřmi pružinovými úchyty.

Elektrická výzbroj: Indukční nebo elektronické předřadníky, třífázová bezšroubová svorkovnice

Interiérová svítidla - podhledová



Obj. číslo	Typ	Světelný zdroj/patice	Rozměry [mm]	Hmotnost [kg]
			A x B x C	

- průběžné provedení, kompenzované, modul 600 x 600

50600	BALOT-P-136-AR-K, 1x36W	T26/G13	1239 x 182 x 94	-
50601	BALOT-P-236-AR-K, 2x36W		1239 x 295 x 94	
50602	BALOT-P-158-AR-K, 1x58W		1539 x 182 x 94	
50603	BALOT-P-258-AR-K, 2x58W		1539 x 295 x 94	

- průběžné provedení, elektronický předřadník, modul 600 x 600

50610	BALOT-P-136-AR-EP, 1x36W	T26/G13	1239 x 182 x 94	-
50611	BALOT-P-236-AR-EP, 2x36W		1239 x 295 x 94	
50612	BALOT-P-158-AR-EP, 1x58W		1539 x 182 x 94	
50613	BALOT-P-258-AR-EP, 2x58W		1539 x 295 x 94	

- koncové provedení, kompenzované, modul 600 x 600

50604	BALOT-Z-136-AR-K, 1x36W	T26/G13	1249 x 181 x 94	-
50605	BALOT-Z-236-AR-K, 2x36W		1249 x 294 x 94	
50606	BALOT-Z-158-AR-K, 1x58W		1549 x 181 x 94	
50607	BALOT-Z-258-AR-K, 2x58W		1549 x 292 x 94	

- koncové provedení, elektronický předřadník, modul 600 x 600

50614	BALOT-Z-136-AR-EP, 1x36W	T26/G13	1249 x 181 x 94	-
50615	BALOT-Z-236-AR-EP, 2x36W		1249 x 294 x 94	
50616	BALOT-Z-158-AR-EP, 1x58W		1549 x 181 x 94	
50617	BALOT-Z-258-AR-EP, 2x58W		1549 x 292 x 94	

Obj. číslo	Typ	Světelný zdroj/objímka	Rozměry [mm]	Hmotnost [kg]
			A x B x C	

- průběžné provedení, kompenzované, modul 600 x 600

50620	BALOT-P-136-BAP-K, 1x36W	T26/G13	1239 x 182 x 94	-
50621	BALOT-P-236-BAP-K, 2x36W		1239 x 295 x 94	
50622	BALOT-P-158-BAP-K, 1x58W		1539 x 182 x 94	
50623	BALOT-P-258-BAP-K, 2x58W		1539 x 295 x 94	

- průběžné provedení, elektronický předřadník, modul 600 x 600

50630	BALOT-P-136-BAP-EP, 1x36W	T26/G13	1239 x 182 x 94	-
50631	BALOT-P-236-BAP-EP, 2x36W		1239 x 295 x 94	
50632	BALOT-P-158-BAP-EP, 1x58W		1539 x 182 x 94	
50633	BALOT-P-258-BAP-EP, 2x58W		1539 x 295 x 94	

- koncové provedení, kompenzované, modul 600 x 600

50624	BALOT-Z-136-BAP-K, 1x36W	T26/G13	1249 x 181 x 94	-
50625	BALOT-Z-236-BAP-K, 2x36W		1249 x 294 x 94	
50626	BALOT-Z-158-BAP-K, 1x58W		1549 x 181 x 94	
50627	BALOT-Z-258-BAP-K, 2x58W		1549 x 292 x 94	

- koncové provedení, elektronický předřadník, modul 600 x 600

50634	BALOT-Z-136-BAP-EP, 1x36W	T26/G13	1249 x 181 x 94	-
50635	BALOT-Z-236-BAP-EP, 2x36W		1249 x 294 x 94	
50636	BALOT-Z-158-BAP-EP, 1x58W		1549 x 181 x 94	
50637	BALOT-Z-258-BAP-EP, 2x58W		1549 x 292 x 94	

- příslušenství

51138	Sada úchyťů BALOT/ BARBET - sádrokarton			
-------	---	--	--	--