

CATALOQUE cz | E

2010/2011



osmont®


A - SVÍTIDLA S OPÁLOVÝMI STÍNÍTKY/
LIGHTING WITH OPAL SHADES



10-15
AURA 1-5,9



32-33
SATURN



44-47
FLORA



54-55
LYRA



16-19
AURA 6-11



34-37
EDNA



48-49
JENA



56-57
NEVA



20-25
CRATER



38-41
LINA 1,2,3,6



50-52
NELA 1,2,3



58-59
ALMA



26-30
DRACO



42-43
LINA 4,5



52
NELA 4



60-61
KIRA

B - SVÍTIDLA S DEKORATIVNÍMI LÍMCI/
LIGHTING WITH DECORATIVE RINGS



64-67
AURA DL



80-81
NELA DL



68-71
AURA D



82-83
ALMA D



72-75
CRATER DL



84-85
KIRA D



76-79
DRACO DL



86-87
MIRA D

C – ZÁVĚSNÁ SVÍTIDLA/
PENDANT LIGHTING



ADRIA



SATURN L



ADRIA L



MIRA R



ASTRA



VELA L



ASTRA L



D – SVÍTIDLA S POLYKARBONÁTOVÝMI STÍNÍTKY/
LIGHTING WITH POLYCARBONATE SHADES



TITAN 1,2,3



ELEKTRA 4,5



TITAN 13



ELEKTRA 6



ELEKTRA 1,2



META




ELEKTRA 3



VEGA

E – PŘEHLED SOUČÁSTÍ
SPARE COMPONENTS



SENZORY/
SENSOR



ÚSPORNÉ ZDROJE/
SAVING BULBS





Úvod

Firma Osmont, s.r.o. se zabývá již 20 let výrobou svítidel, která jsou určena pro osvětlování interiérů i exteriérů.

Hlavní nabídkou jsou svítidla s ručně vyráběnými stínítky z třívrstvého opálového skla.

Výrobní program tvoří svítidla přisazená, tzn. stropní a nástěnná, i svítidla závěsná.

V celém sortimentu je nabídnuta široká škála světelných zdrojů.

Svítidla mohou být vybavena i vysokofrekvenčními senzory nebo nouzovými jednotkami.

Popis svítidel

Montury	- ocelový plech upravený práškovým lakováním – IP20, IP41, IP43, IP44 - polykarbonátový výlisek – IP43, IP43 tř. II, IP65 - polypropylenový výlisek – IP20, IP53, IP54
Stínítka	- třívrstvé, ručně vyráběné sklo TRIPLEX OPÁL s matovaným povrchem o průměru 200 – 600mm - z čirého nebo opálového polykarbonátu
Závěsy	- tyčové (ocelová trubka o průměru 10mm, bílý lak nebo nerez) - lankové (nerezové lanko s kovými díly v laku nebo nerez, transparentní kabel)
Držení stínítka	- sklápovací dvoupolohové držáky - bajonetové držení - šroubkové držení
Světelné zdroje	- žárovky, halogenové žárovky, úsporné kompaktní zářivky pro objímku E27 - zářivky, objímky G23, G24d1, G24d2, G24d3, 2G7, G24q1, G24q2, G24q3, G24q4, 2G10 - kruhové zářivky 2GX13
Vysokofrekvenční senzor	- pohybové čidlo je integrováno uvnitř svítidla ve vybraných typech
Nouzový modul	- je zabudovaný uvnitř svítidla a umožňuje provoz jak pouze v nouzovém režimu tak i v kombinovaném režimu pro trvalé svícení.
Montáž	- na stěnu nebo na strop
Použití	- bytová výstavba, společenské prostory, kanceláře, průmyslové prostory

Použité popisy v katalogu

Záhlaví tabulek

Kód	- objednávací číslo
Typ	- typové označení svítidel (rozlišovací klíč na straně 5)
W	- výkon a počet zdrojů, (u žárovkových maximální povolený výkon)
Objímka	- typ a počet použitých objímek
T	- doba svícení svítidla v nouzovém režimu (v hodinách)

Symboly a údaje v tabulkách

VVG	- zářivkové svítidlo s magnetickým předřadníkem
EVG	- zářivkové svítidlo s elektronickým předřadníkem
STMÍVATELNÉ	- 1-10V – svítidlo s analogově stmívatelným elektronickým předřadníkem - ECO – svítidlo s digitálně stmívatelným elektronickým předřadníkem - EXCEL -svítidlo se stmívatelným elektronickým předřadníkem pro řízení systémem DALI
SENZOROVÉ	- svítidlo spínané integrovaným vysokofrekvenčním senzorem (podrobný popis na str.120)
NOUZOVÉ	- svítidlo pracující pouze v nouzovém režimu
NOUZOVÉ KOMBINOVANÉ	- svítidlo s magnetickým předřadníkem, které pracuje v normálním i nouzovém režimu
NOUZOVÉ KOMBINOVANÉ	- svítidlo s elektronickým předřadníkem, které pracuje v normálním i nouzovém režimu



POUŽITÉ SYMBOLY

CE	- shoda s ustanoveními EU
☐	- třída ochrany II
IP20	- obyčejné
IP4X	- chráněno proti tělesům větším než 1mm
IP5X	- chráněno proti prachu
IP6X	- prachotěsné
IPX1	- chráněno proti kapající vodě
IPX3	- chráněno proti dešti
IPX4	- chráněno proti stříkající vodě
IPX5	- chráněno proti tryskající vodě

Typové označení svítidel - rozlišovací klíč

ES — 26K74/072/DL14 1-10V

1	2	3	4	5	6	7	8	9	10
---	---	---	---	---	---	---	---	---	----

1 svítidlo

IN	- žárovkové, zářivkové s magnetickým předřadníkem
E	- zářivkové s elektronickým předřadníkem
ES	- zářivkové se stmívatelným elektronickým předřadníkem
NZ	- nouzové svítidlo
NK	- nouzové kombinované svítidlo - trvale svítící
NKC	- nouzové kombinované svítidlo - trvale svítící

2 počet světelných zdrojů

1	1 zdroj
2	2 zdroje
3	3 zdroje
4	4 zdroje

3 typ zdroje

2	žárovka
3	zářivka 7,9,11W
4	zářivka 13W
5	zářivka 18W
6	zářivka 26,32W
7	zářivka 36W
8	zářivka 42W
01	kruhová zářivka 22W T5c
02	kruhová zářivka 40W T5c

4 typ montury a držení stínítka

K	kovová, sklápovací držáky
D	polykarbonátová, sklápovací držáky
DU	polykarbonátová, tř. II, sklápovací držáky
B	kovová IP20, bajonetové držení
BT	kovová IP44, bajonetové držení
S	kovová, šroubkové držení
U	kovová, sklápovací nebo šroubkové držení
T	kovová, držení ozdobnou maticí

5 rozměr montury

6 počet sklápovacích držáků

7 typ stínítka

Katalogové označení

8 označení dekorativního doplňku

9 povrchová úprava a barva dekorativního doplňku

Katalogové označení

10 doplňující specifikace svítidla



Preface

The Osmont Company has produced indoor and outdoor lighting fittings for already 20 years. The lighting fittings with hand blown glasses Triplex opal are the main program. Ceiling and wall lighting fittings and also the pendant lighting fittings belong to the production program. There is a wide variety of luminous sources offered in all the product assortments.

The lighting fittings can be equipped with high - frequency sensors or with emergency units.

All the lighting fittings consist of the fixture, shade and possible decorative metal ring.

Description of the lighting fittings

Fixture	- sheet steel modified by powder painting – IP20, IP 41,IP43,IP44 - polycarbonate moulding – IP43,IP43, class II,IP 65 - polypropylene moulding – IP 20,IP 53, IP 54
Shade	- three layers, hand blown glass TRIPLEX OPAL matt with ø 200-600 mm - clear or opal polycarbonate shade
Pendant	- bar (steel bar ø 10mm, white paint or steel) - wire (steel wire pendant with metal paint or steel parts, transparent cable)
Shade attachment	- with folding two-step clamp holders, - with bayonet attachment - with screws attachment
Lighting sources	- incandescent lamps, halogen lamps, saving compact fluorescent lamp for lamp-holder E 27 - fluorescent lamps, lamp-holders G23, G24d1, G24d2, G24d3, 2G7, G24q1, G24q2, G24q3, G24q4, 2G10 - circular fluorescent lamps 2GX13
HF Sensor	- motion detector is situated inside the lighting fitting in chosen types
Emergency unit	- fixed inside the lighting fitting and enables to work in both modes, emergency and also in combined mode for permanent lightening
Assembly	- to the ceiling or on the wall
Applications	- housing constructions, cultural premises, offices, industrial premises

Used descriptions in the catalogues:

Table headline

code	- numerical labelling for orders
type	- type labelling (distinctive key on page 5)
W	- power and source number (by incandescent lamps max. possible power)
Lamp-holder	- type and number of used lamp-holders
T	- time of luminance in emergency mode (in hours)

Symbols and data in the tables

VVG	- lighting fitting with fluorescent lamp with magnetic ballast equipped
EVG	- lighting fitting with fluorescent lamp with electronic ballast equipped
DIM	- 1-10 V lighting fitting with analogue dimmable electronic ballast - ECO – lighting fitting with digital dimmable electronic ballast - EXCEL –lighting fitting with dimmable electronic ballast for system control DALI
SENSOR	- lighting fitting switched by integrated HF sensor (detailed description on the page 100)
EMERGENCY	- lighting fitting working only in emergency mode
EMERGENCY COMBINED – VVG	- lighting fitting with magnetic ballast, which works in both modes, normal and emergency
EMERGENCY COMBINED – EVG	- lighting fitting with electronic ballast, which works in both modes, normal and emergency



Used symbols

CE	- conformity with EU regulations
□	- protection class II
IP 20	- normal
IP 4X	- protected against elements bigger than 1 mm
IP 5X	- protected against dust
IP 6X	- dustproof
IP X1	- protected against dripping water
IP X3	- protected against rain
IP X4	- splash proof
IP X5	- protected against spurting water

type labelling of the lighting fittings – distinctive key

ES	–	26K74	/	072	/	DL14	1-10V
1		2 3 4 5 6		7		8 9	10

1 Lighting

IN	- incandescent, fluorescent with magnetic ballast
E	- fluorescent with electronic ballast
ES	- fluorescent with dimmable electronic ballast

2 Source number

1	1 source
2	2 sources
3	3 sources
4	4 sources

3 Source type

2	incandescent lamp
3	fluorescent lamp 7,9,11W
4	fluorescent lamp 13W
5	fluorescent lamp 18W
6	fluorescent lamp 26,32W
7	fluorescent lamp 36W
8	fluorescent lamp 42W
01	circular fluorescent lamp 22W T5c
02	circular fluorescent lamp 40W T5c

4 Fixture type and shade attachment

K	- metal folding holders
B	- metal, bayonets holders
D	- plastic, folding holders
DU	- plastic, class II, folding holders,
B	- metal IP 20, bayonet holders
BT	- metal IP 44, bayonet holders
S	- metal, screw holders
U	- metal, folding holders or screw holders
T	- metal, attachment by decorative matrix

5 Fixture dimension

6 Number of folding holders

7 Shade type

Catalogue labelling

8 Labelling of decorative accessory


9 Surface colour and color of the decorative rings

Catalogue labelling

10 Additional specification of the lighting fitting



A



AURA 1,2,3,4,5,9 10 - 15

AURA 6,7,8,10,11 16 - 19

CRATER 1,2,3,4,5 20 - 25

DRACO 1,2,3,4,5 26 - 30

SATURN 1,2 32 - 33

EDNA 1,2,3,4 34 - 37

LINA 1,2,3,6 38 - 41

LINA 4,5 42 - 43

FLORA 1,2,3,4,5 44 - 47

JENA 1,2 48 - 49

NELA 1,2,3,4 50 - 52

LYRA 1,2 54 - 55

NEVA 1,2 56 - 57

ALMA 1,2 58 - 59

KIRA 1,2 60 - 61

AURA

1,2,3,4,5,9

POPIS SVÍTIDEL

Svítlidla tvoří montura z kovu nebo plastu a skleněné stínítko





Montura	- ocelový plech upravený práškovým lakováním – IP41, IP43 - polykarbonátový výlisek – IP43, tř. II
Stínítko	- třívrstvé, ručně vyráběné sklo TRIPLEX OPÁL s matovaným povrchem
Držení stínítka	- sklapovací držáky
Montáž	- na stěnu nebo na strop
Použití	- bytová výstavba (chodby, koupelny, pokoje), hotely, společenské prostory, venkovní osvětlení

DESCRIPTION OF THE LIGHTING FITTINGS





The lighting fittings consist of the metal or plastic fixture and the glass shade

Fixture	- sheet steel modified by powder painting – IP41, IP43 - polycarbonate moulding – IP43, class II
Shade	- three layers, hand blown glass TRIPLEX OPAL with matt surface
Shade attachment	- with folding two-step clamp holders
Assembly	- to the ceiling or on the wall
Applications	- housing constructions (halls, bathrooms, rooms), hotels, cultural premises, outdoors







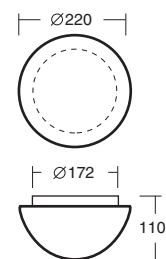
kód code	typ type	zdroj source	W W	objímka socket	T T
IP41 kovová montura / IP41 metal fixture					
40000	IN-12K2/040		60	E27	
VVG					
40003	IN-14K2/040		13	G24d1	
EVG					
40004	E-14K2/040		13	G24q1	
NOUZOVÉ / EMERGENCY					
40014	NZ-7/040		7	G27	1,0h

IP43 polykarbonátová montura / IP43 polycarbonate fixture

40005	IN-12D2/040		60	E27	
VVG					
40008	IN-14D2/040		13	G24d1	
EVG					
40009	E-14D2/040		13	G24q1	
NOUZOVÉ / EMERGENCY					
40015	NZ-7/D/040		7	G27	1,0h

IP43 polykarbonátová montura  / IP43 polycarbonate fixture 

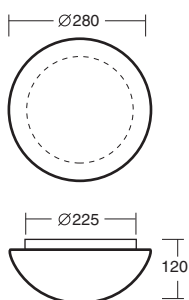
40010	IN-12DU2/040		60	E27	
VVG					
40012	IN-14DU2/040		13	G24d1	
EVG					
40013	E-13DU2/040		9	G27	
NOUZOVÉ / EMERGENCY					
40016	NZ-7/DU/040		7	G27	1,0h


Ø 220 mm


AURA 2



Ø 280 mm



















kód code	typ type	zdroj source	W W	objímka socket	T T
IP41 kovová montura / IP41 metal fixture					
40017	IN-12K52/042		100	E27	
40018	IN-22K52/042		2x60	2xE27	
VVG					
40022	IN-15K52/042		18	G24d2	
40023	IN-16K52/042		26	G24d3	
40024	IN-24K52/042		2x13	2xG24d1	
EVG					
40026	E-14K52/042		13	G24q1	
40027	E-15K52/042		18	G24q2	
40028	E-16K52/042		26	G24q3	
40029	E-24K52/042		2x13	2xG24q1	
SENZOROVÉ / SENSOR					
46100	IN-12K52/042 HF		60	E27	
46137	E-15K52/042 HF		18	G24q2	
46138	E-16K52/042 HF		26	G24q3	
NOUZOVÉ / EMERGENCY					
40049	NZ-13/042		13	G24q1	1,0h
NOUZOVÉ KOMBINOVANÉ-EVG / EMERGENCY COMBINED-EVG					
40052	NK-E-13/042		13	G24q1	1,0h

IP43 polykarbonátová montura / IP43 polycarbonate fixture











40030	IN-12D52/042		100	E27	
VVG					
40034	IN-15D52/042		18	G24d2	
40035	IN-16D52/042		26	G24d3	
40036	IN-24D52/042		2x13	2xG24d1	
EVG					
40038	E-14D52/042		13	G24q1	
40039	E-15D52/042		18	G24q2	
40040	E-16D52/042		26	G24q3	
40041	E-24D52/042		2x13	2xG24q1	
SENZOROVÉ / SENSOR					
46101	IN-12D52/042 HF		60	E27	
46139	E-15D52/042 HF		18	G24q2	
46140	E-16D52/042 HF		26	G24q3	
NOUZOVÉ / EMERGENCY					
40050	NZ-13/D/042		13	G24q1	1,0h
NOUZOVÉ KOMBINOVANÉ / EMERGENCY COMBINED					
40053	NK-E-13/D/042		13	G24q1	1,0h

IP43 polykarbonátová montura □ / IP43 polycarbonate fixture □






40042	IN-12DU52/042		100	E27	
VVG					
40043	IN-14DU52/042		13	G24d1	
EVG					
40046	E-14DU52/042		13	G24q1	
NOUZOVÉ / EMERGENCY					
40051	NZ-13/DU/042		13	G24q1	1,0h

kód code	typ type	zdroj source	W W	objímka socket	T T
IP41 kovová montura / IP41 metal fixture					
42630	IN-12K63/062		100	E27	
40055	IN-22K63/062		2x75	2xE27	
VVG					
42306	IN-16K63/062		26	G24d3	
40057	IN-25K63/062		2x18	2xG24d2	
EVG					
42307	E-16K63/062		26	G24q3	
40059	E-25K63/062		2x18	2xG24q2	
EVG STMÍVATELNÉ / EVG DIM					
42634	ES-25K63/062 1-10V		2x18	2xG24q2	
42418	ES-25K63/062 ECO		2x18	2xG24q2	
44018	ES-25K63/062 EXCEL		2x18	2xG24q2	
SENZOROVÉ / SENSOR					
46102	IN-12K63/062 HF		75	E27	
46141	E-16K63/062 HF		26	G24q3	
NOUZOVÉ / EMERGENCY					
40071	NZ-18/062		18	G24q2	1,0
NOUZOVÉ KOMBINOVANÉ-VVG / EMERGENCY COMBINED-VVG					
40074	NK-18/062		18	G24q2	1,0
NOUZOVÉ KOMBINOVANÉ-EVG / EMERGENCY COMBINED-EVG					
40080	NK-E-18/062		18	G24q2	1,0
40081	NK-E-26/062		26	G24q3	1,0
46284	NKC-26/13/062		26	G24q3	1,0

IP43 polykarbonátová montura / IP43 polycarbonate fixture

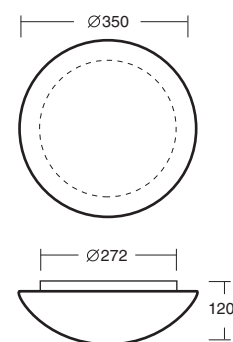
40060	IN-22D63/062		2x60	2xE27	
VVG					
40061	IN-16D63/062		26	G24d3	
40062	IN-25D63/062		2x18	2xG24d2	
EVG					
40064	E-16D63/062		26	G24q3	
40065	E-25D63/062		2x18	2xG24q2	
SENZOROVÉ / SENSOR					
46103	IN-12D63/062 HF		75	E27	
46142	E-16D63/062 HF		26	G24q3	
NOUZOVÉ / EMERGENCY					
40072	NZ-18/D/062		18	G24q2	1,0
NOUZOVÉ KOMBINOVANÉ-EVG / EMERGENCY COMBINED-EVG					
40082	NK-E-18/D/062		18	G24q2	1,0
40083	NK-E-26/D/062		26	G24q3	1,0

IP43 polykarbonátová montura / IP43 polycarbonate fixture

40066	IN-22DU63/062		2x60	2xE27	
VVG					
40067	IN-16DU63/062		26	G24d3	
EVG					
40069	E-16DU63/062		26	G24q3	
NOUZOVÉ / EMERGENCY					
40073	NZ-18/DU/062		18	G24q2	1,0
NOUZOVÉ KOMBINOVANÉ-EVG / EMERGENCY COMBINED-EVG					
40084	NK-E-13/DU/062		13	G24q1	1,0



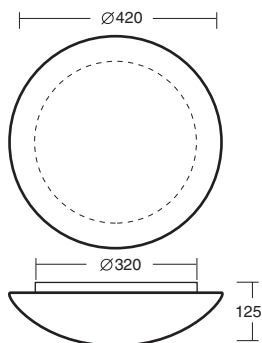
Ø 350 mm



AURA 4




Ø 420 mm

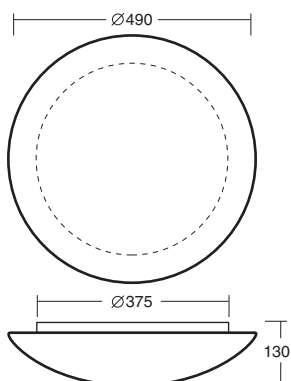


kód code	typ type	zdroj source	W W	objímka socket	T T
IP43 kovová montura / IP43 metal fixture					
40086	IN-22K74/072		2x75	2x E27	
VVG					
42304	IN-17K74/072		36	2G10	
40087	IN-26K74/072		2x26	2xG24d3	
EVG					
42305	E-17K74/072		36	2G10	
40088	E-26K74/072		2x26	2xG24q3	
42308	E-26K74/072 32W		2x32	2xG24q3	
EVG STMÍVATELNÉ / EVG DIM					
42419	ES-26K74/072 1-10V		2x26	2xG24q3	
40089	ES-26K74/072 ECO		2x26	2xG24q3	
44015	ES-26K74/072 EXCEL		2x26	2xG24q3	
SENZOROVÉ / SENSOR					
46104	IN-22K74/072 HF		2x60	2xE27	
46143	E-17K74/072 HF		36	2G10	
NOUZOVÉ / EMERGENCY					
40090	NZ-18/072		18	G24q2	1,0h
NOUZOVÉ KOMBINOVANÉ-VVG / EMERGENCY COMBINED-VVG					
40091	NK-26/072		26	G24q3	1,0h
40092	NK-36/072		36	2G10	1,0h
NOUZOVÉ KOMBINOVANÉ-EVG / EMERGENCY COMBINED-EVG					
40093	NK-E-26/072		26	G24q3	1,0h
40094	NK-E-36/072		36	2G10	1,0h
46202	NKC-226/15/072		2x26	2xG24q3	1,0h
















AURA 5



Ø 490 mm

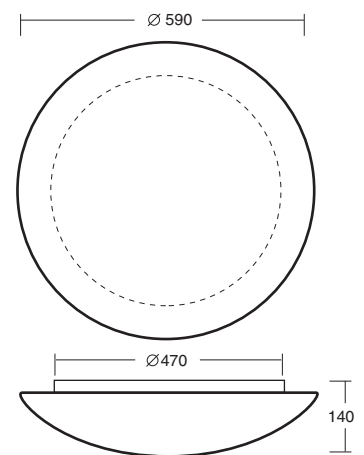


kód code	typ type	zdroj source	W W	objímka socket	T T
IP43 kovová montura / IP43 metal fixture					
40095	IN-32K85/082		3x60	3x E27	
VVG					
40096	IN-27K85/082		2x36	2x2G10	
EVG					
42554	E-204K85/082		22+40	2x2GX13	
40097	E-27K85/082		2x36	2x2G10	
42309	E-28K85/082		2x42	2xG24q4	
EVG STMÍVATELNÉ / EVG DIM					
42614	ES-27K85/082 1-10V		2x36	2x2G10	
44019	ES-27K85/082 ECO		2x36	2x2G10	
42606	ES-27K85/082 EXCEL		2x36	2x2G10	
SENZOROVÉ / SENSOR					
46105	IN-22K85/082 HF		2x60	2x E27	
46144	E-17K85/082 HF		36	2G10	
NOUZOVÉ / EMERGENCY					
40099	NZ-18/082		18	G24q2	1,0h
NOUZOVÉ KOMBINOVANÉ-VVG / EMERGENCY COMBINED-VVG					
40100	NK-26/082		26	G24q3	1,0h
40101	NK-36/082		36	2G10	1,0h
NOUZOVÉ KOMBINOVANÉ-EVG / EMERGENCY COMBINED-EVG					
40102	NK-E-26/082		26	G24q3	1,0h
40103	NK-E-36/082		36	2G10	1,0h
46203	NKC-226/15/082		2x26	2xG24q3	1,0h
46283	NKC-232/15/082		2x32	2xG24q3	1,0h

kód code	typ type	zdroj source	W W	objímka socket	T T
IP43 kovová montura / IP43 metal fixture					
42400	IN-32K96/084		3x75	3x E27	
VVG					
42401	IN-27K96/084		2x36	2xG10	
42402	IN-46K96/084		4x26	4xG24d3	
EVG					
42403	E-27K96/084		2x36	2xG10	
42404	E-46K96/084		4x26	4xG24q3	
42409	E-46K96/084 32W		4x32	4xG24q3	
EVG STMÍVATELNÉ / EVG DIM					
42555	ES-46K96/084 1-10V		4x26	4xG24q3	
42602	ES-46K96/084 ECO		4x26	4xG24q3	
42556	ES-46K96/084 EXCEL		4x26	4xG24q3	
SENZOROVÉ / SENSOR					
46106	IN-32K96/084 HF		3x60	3x E27	
46145	E-27K96/084 HF		2x36	2xG10	
NOUZOVÉ KOMBINOVANÉ-VVG / EMERGENCY COMBINED-VVG					
42405	NK-36/084		36	2G10	
NOUZOVÉ KOMBINOVANÉ-EVG / EMERGENCY COMBINED-EVG					
42406	NK-E-36/084		36	2G10	1,0h
46204	NKC-232/16/084		2x32	2xG24q3	1,0h
46205	NKC-242/16/084		2x42	2xG24q4	1,0h



Ø 590 mm



AURA

6,7,8,10,11

POPIS SVÍTIDEL

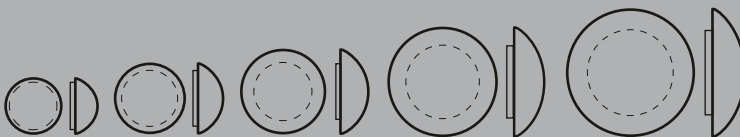
Svítlidlo tvoří montura z kovu a skleněné stínítko

Montura	- ocelový plech upravený práškovým lakováním -IP20, IP44
Stínítko	- třívrstvé, ručně vyráběné sklo TRIPLEX OPÁL s matovaným povrchem
Držení stínítko	- bajonetové
Montáž	- na stěnu nebo na strop
Použití	- bytová výstavba (chodby, koupelny, pokoje), hotely, společenské prostory, venkovní osvětlení

DESCRIPTION OF THE LIGHTING FITTINGS

The lighting fitting consist of the metal fixture and glass shade

Fixture	- sheet steel modified by powder painting - IP20, IP44
Shade	- three layers, hand blown glass TRIPLEX OPAL with matt surface
Shade Attachment	- with bayonet
Assembly	- to the ceiling or on the wall
Applications	- housing construction (halls, bathrooms, rooms), hotels, cultural premises, outdoors

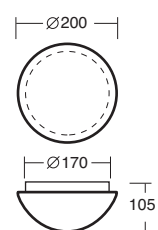


AURA 6

kód IP20	typ	kód IP44	typ	W	objímka	T
code IP20	type	code IP44	type	W	socket	T
40104	IN-12B11/011	42702	IN-12BT11/011	60	E27	



Ø 200 mm

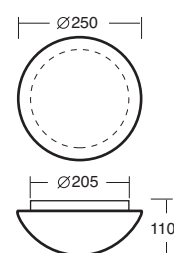


AURA 7

kód IP20	typ	kód IP44	typ	W	objímka	T
code IP20	type	code IP44	type	W	socket	T
40106	IN-12B12/012	42703	IN-12BT12/012	75	E27	
VVG						
40109	IN-14B12/012	42704	IN-14BT12/012	13	G24d1	
EVG						
40111	E-14B12/012	42705	E-14BT12/012	13	G24q1	
42700	E-15B12/012	42706	E-15BT12/012	18	G24q2	
NOUZOVÉ / EMERGENCY						
40112	NZ-7/012	42707	NZ-7/BT/012	7	2G7	1,0h



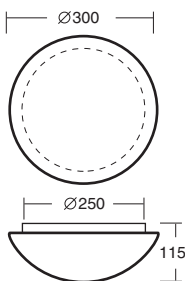
Ø 250 mm



AURA 8



Ø 300 mm

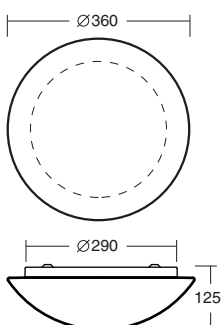


kód IP20 code IP20	typ type	kód IP44 code IP44	typ type	W W	objímka socket	T T
40113	IN-12B13/013	42708	IN-12BT13/013	100	E27	
40114	IN-22B13/013	42709	IN-22BT13/013	2x60	2xE27	
VVG						
40116	IN-15B13/013	42710	IN-15BT13/013	18	G24d2	
40117	IN-16B13/013	42711	IN-16BT13/013	26	G24d3	
40118	IN-24B13/013	42712	IN-24BT13/013	2x13	2xG24d1	
EVG						
40120	E-15B13/013	42713	E-15BT13/013	18	G24q2	
40121	E-16B13/013	42714	E-16BT13/013	26	G24q3	
40122	E-24B13/013	42715	E-24BT13/013	2x13	2xG24q1	
42701	E-25B13/013	42716	E-25BT13/013	2x18	2xG24q2	
SENZOROVÉ / SENSOR						
46107	IN-12B13/013 HF	42720	IN-12BT13/013 HF	60	E27	
46146	E-16B13/013 HF	42721	E-16BT13/013 HF	26	G24q3	
NOUZOVÉ / EMERGENCY						
40124	NZ-13/013	42722	NZ-13/BT/013	13	G24q1	1,0h
NOUZOVÉ KOMBINOVANÉ-EVG / EMERGENCY COMBINED-EVG						
40125	NK-E-13/013	42723	NK-E-13/BT/013	13	G24q1	1,0h

AURA 10



Ø 360 mm

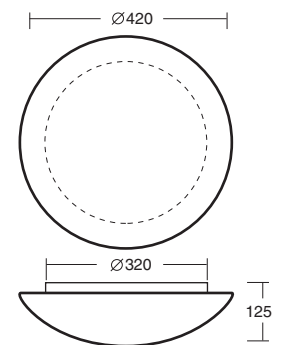


kód IP20 code IP20	typ type	kód IP44 code IP44	typ type	W W	objímka socket	T T
42725	IN-12B14/014	42741	IN-12BT14/014	100	E27	
42726	IN-22B14/014	42742	IN-22BT14/014	2x75	2xE27	
VVG						
42727	IN-16B14/014	42743	IN-16BT14/014	26	G24d3	
42728	IN-25B14/014	42744	IN-25BT14/014	2x18	2xG24d2	
EVG						
42729	E-16B14/014	42745	E-16BT14/014	26	G24q3	
42730	E-25B14/014	42746	E-25BT14/014	2x18	2xG24q2	
42731	E-26B14/014	42747	E-26BT14/014	2x26	2xG24q3	
EVG STMÍVATELNÉ / EVG DIM						
42732	ES-25B14/014 1-10V	42748	ES-25BT14/014 1-10V	2x18	2xG24q2	
42733	ES-25B14/014 ECO	42749	ES-25BT14/014 ECO	2x18	2xG24q2	
42734	ES-25B14/014 EXCEL	42750	ES-25BT14/014 EXCEL	2x18	2xG24q2	
SENZOROVÉ / SENSOR						
42735	IN-12B14/014 HF	42751	IN-12BT14/014 HF	75	E27	
42736	E-16B14/014 HF	42752	E-16BT14/014 HF	26	G24q3	
NOUZOVÉ / EMERGENCY						
42737	NZ-18/014	42753	NZ-18/BT/014	18	G24q2	1,0h
NOUZOVÉ KOMBINOVANÉ-VVG / EMERGENCY COMBINED-VVG						
42738	NK-26/014	42754	NK-26/BT/014	26	G24q3	1,0h
NOUZOVÉ KOMBINOVANÉ-EVG / EMERGENCY COMBINED-EVG						
42739	NK-E-26/014	42755	NK-E-26/BT/014	26	G24q3	1,0h
42740	NKC-218/14/014	42756	NKC-218/14/BT/014	2x18	2xG24q2	1,0h

kód IP20 code IP20	typ type	kód IP44 code IP44	typ type	W W	objímka socket	T T
42757	IN-22B15/015	42775	IN-22BT15/015	2x75	2xE27	
VVG						
42758	IN-17B15/015	42776	IN-17BT15/015	36	2G10	
42759	IN-26B15/015	42777	IN-26BT15/015	2x26	2xG24d3	
EVG						
42760	E-17B15/015	42778	E-17BT15/015	36	2G10	
42761	E-26B15/015	42779	E-26BT15/015	2x26	2xG24q3	
42762	E-26B15/015 32W	42780	E-26BT15/015 32W	2x32	2xG24q3	
42763	E-204B15/015	42781	E-204BT15/015	22+40	2x2GX13	
EVG STMÍVATELNÉ / EVG DIM						
42764	ES-26B15/015 1-10V	42782	ES-26BT15/015 1-10V	2x26	2xG24q3	
42765	ES-26B15/015 ECO	42783	ES-26BT15/015 ECO	2x26	2xG24q3	
42766	ES-26B15/015 EXCEL	42784	ES-26BT15/015 EXCEL	2x26	2xG24q3	
SENZOROVÉ / SENSOR						
42767	IN-22B15/015 HF	42785	IN-22BT15/015 HF	2x60	2xE27	
42768	E-17B15/015 HF	42786	E-17BT15/015 HF	36	2G10	
NOUZOVÉ / EMERGENCY						
42769	NZ-18/015	42787	NZ-18/BT/015	18	G24q2	1,0h
NOUZOVÉ KOMBINOVANÉ-VVG / EMERGENCY COMBINED-VVG						
42770	NK-26/015	42788	NK-26/BT/015	26	G24q3	1,0h
42771	NK-36/015	42789	NK-36/BT/015	36	2G10	1,0h
NOUZOVÉ KOMBINOVANÉ-EVG / EMERGENCY COMBINED-EVG						
42772	NK-E-26/015	42790	NK-E-26/BT/015	26	G24q3	1,0h
42773	NK-E-36/015	42791	NK-E-36/BT/015	36	2G10	1,0h
42774	NKC-226/15/015	42792	NKC-226/15/BT/015	2x26	2xG24q3	1,0h
42796	NKC-232/15/015	42797	NKC-232/15/BT/015	2x32	2xG24q3	1,0h



Ø 420 mm



CRATER

1,2,3,4,5



POPIS SVÍTEL

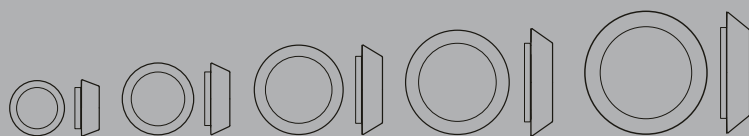
Svítlidla tvoří montura z kovu nebo plastu a skleněné stínítko













Montura	- ocelový plech upravený práškovým lakováním – IP41, IP43 - polykarbonátový výlisek – IP43, tř. II
Stínítko	- třívrstvé, ručně vyráběné sklo TRIPLEX OPÁL s matovaným povrchem
Držení stínítka	- sklápovací držáky
Montáž	- na stěnu nebo na strop
Použití	- bytová výstavba (chodby, koupelny, pokoje), hotely, společenské prostory, venkovní osvětlení

DESCRIPTION OF THE LIGHTING FITTING

The lighting fittings consist of the base – metal or plastic fixture and the glass shade

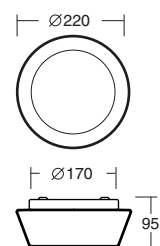
Fixture	- sheet steel modified by powder painting – IP41, IP43 - polycarbonate moulding – IP43, class II
Shade	- three layers, hand blown glass TRIPLEX OPAL with matt surface
Shade attachment	- with folding two-step clamp holders
Assembly	- to the ceiling or on the wall
Applications	- housing constructions (halls, bathrooms, rooms), hotels, cultural premises, outdoor lighting



kód code	typ type	zdroj source	W W	objímka socket	T T
IP41 kovová montura / IP41 metal fixture					
42800	IN-12K2/051		60	E27	
VVG					
42801	IN-14K2/051		13	G24d1	
EVG					
42802	E-14K2/051		13	G24q1	
NOUZOVÉ / EMERGENCY					
42803	NZ-7/051		7	2G7	1,0h
IP43 polykarbonátová montura / IP43 polycarbonate fixture					
42804	IN-12D2/051		60	E27	
VVG					
42805	IN-14D2/051		13	G24d1	
EVG					
42806	E-14D2/051		13	G24q1	
NOUZOVÉ / EMERGENCY					
42807	NZ-7/D/051		7	2G7	1,0h
IP43 polykarbonátová montura <input type="checkbox"/> / IP43 polycarbonate fixture <input type="checkbox"/>					
42808	IN-12DU2/051		60	E27	
VVG					
42809	IN-14DU2/051		13	G24d1	
EVG					
42810	E-13DU2/051		9	2G7	
NOUZOVÉ / EMERGENCY					
42811	NZ-7/DU/051		7	2G7	1,0h



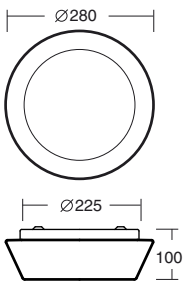
Ø 220 mm



















CRATER 2













Ø 280 mm








kód code	typ type	zdroj source	W W	objímka socket	T T
IP41 kovová montura / IP41 metal fixture					
42812	IN-12K53/052		100	E27	
42813	IN-22K53/052		2x60	2xE27	
VVG					
42814	IN-15K53/052		18	G24d2	
42815	IN-16K53/052		26	G24d3	
42816	IN-24K53/052		2x13	2xG24d1	
EVG					
42817	E-14K53/052		13	G24q1	
42818	E-15K53/052		18	G24q2	
42819	E-16K53/052		26	G24q3	
42820	E-24K53/052		2x13	2xG24q1	
SENZOROVÉ / SENSOR					
42821	IN-12K53/052 HF		60	E27	
42822	E-15K53/052 HF		18	G24q2	
42823	E-16K53/052 HF		26	G24q3	
NOUZOVÉ / EMERGENCY					
42824	NZ-13/052		13	G24q1	1,0
NOUZOVÉ KOMBINOVANÉ-EVG / EMERGENCY COMBINED-EVG					
42825	NK-E-13/052		13	G24q1	1,0
IP43 polykarbonátová montura / IP43 polycarbonate fixture					
42826	IN-12D53/052		100	E27	
VVG					
42827	IN-15D53/052		18	G24d2	
42828	IN-16D53/052		26	G24d3	
42829	IN-24D53/052		2x13	2xG24d1	
EVG					
42830	E-14D53/052		13	G24q1	
42831	E-15D53/052		18	G24q2	
42832	E-16D53/052		26	G24q3	
42833	E-24D53/052		2x13	2xG24q1	
SENZOROVÉ / SENSOR					
42834	IN-12D53/052 HF		60	E27	
42835	E-15D53/052 HF		18	G24q2	
42836	E-16D53/052 HF		26	G24q3	
NOUZOVÉ / EMERGENCY					
42837	NZ-13/D/052		13	G24q1	1,0h
NOUZOVÉ KOMBINOVANÉ-EVG / EMERGENCY COMBINED-EVG					
42838	NK-E-13/D/052		13	G24q1	1,0h
IP43 polykarbonátová montura □ / IP43 polycarbonate fixture □					
42839	IN-12DU53/052		100	E27	
VVG					
42840	IN-14DU53/052		13	G24d1	
EVG					
42841	E-14DU53/052		13	G24q1	
NOUZOVÉ / EMERGENCY					
42842	NZ-13/DU/052		13	G24q1	1,0h

kód code	typ type	zdroj source	W W	objímka socket	T T
IP41 kovová montura / IP41 metal fixture					
42844	IN-12K64/053		100	E27	
42845	IN-22K64/053		2x75	2xE27	
VVG					
42846	IN-16K64/053		26	G24d3	
42847	IN-25K64/053		2x18	2xG24d2	
EVG					
42848	E-16K64/053		26	G24q3	
42849	E-25K64/053		2x18	2xG24q2	
EVG STMÍVATELNÉ / EVG DIM					
42850	ES-25K64/053 1-10V		2x18	2xG24q2	
42851	ES-25K64/053 ECO		2x18	2xG24q2	
42852	ES-25K64/053 EXCEL		2x18	2xG24q2	
SENZOROVÉ / SENSOR					
42853	IN-12K64/053 HF		75	E27	
42854	E-16K64/053 HF		26	G24q3	
NOUZOVÉ / EMERGENCY					
42855	NZ-18/053		18	G24q2	1,0
NOUZOVÉ KOMBINOVANÉ-VVG / EMERGENCY COMBINED-VVG					
42856	NK-18/053		18	G24q2	1,0
NOUZOVÉ KOMBINOVANÉ-EVG / EMERGENCY COMBINED-EVG					
42858	NK-E-18/053		18	G24q2	1,0
42859	NK-E-26/053		26	G24q3	1,0
46285	NKC-26/13/053		26	G24q3	1,0

IP43 polykarbonátová montura / IP43 polycarbonate fixture

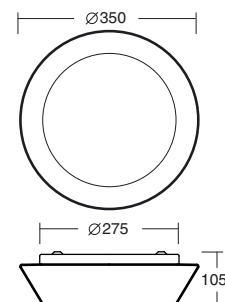
42861	IN-22D64/053		2x60	2xE27	
VVG					
42862	IN-16D64/053		26	G24d3	
42863	IN-25D64/053		2x18	2xG24d2	
EVG					
42864	E-16D64/053		26	G24q3	
42865	E-25D64/053		2x18	2xG24q2	
SENZOROVÉ / SENSOR					
42869	IN-12D64/053 HF		75	E27	
42870	E-16D64/053 HF		26	G24q3	
NOUZOVÉ / EMERGENCY					
42871	NZ-18/D/053		18	G24q2	1,0
NOUZOVÉ KOMBINOVANÉ-EVG / EMERGENCY COMBINED-EVG					
42872	NK-E-18/D/053		18	G24q2	1,0
42873	NK-E-26/D/053		26	G24q3	1,0

IP43 polykarbonátová montura / IP43 polycarbonate fixture

42875	IN-22DU64/053		2x60	2xE27	
VVG					
42876	IN-16DU64/053		26	G24d3	
EVG					
42877	E-16DU64/053		26	G24q3	
NOUZOVÉ / EMERGENCY					
42878	NZ-18/DU/053		18	G24q2	1,0
NOUZOVÉ KOMBINOVANÉ-EVG / EMERGENCY COMBINED-EVG					
42879	NK-E-13/DU/053		13	G24q1	1,0



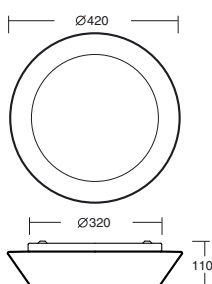
Ø 350 mm



CRATER 4



Ø 420 mm

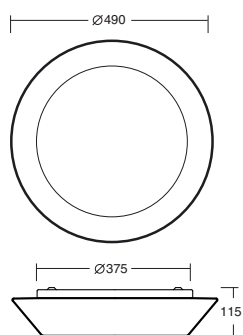


kód code	typ type	zdroj source	W W	objímka socket	T T
IP43 kovová montura / IP43 metal fixture					
42880	IN-22K75/054		2x75	2x E27	
VVG					
42881	IN-17K75/054		36	2G10	
42882	IN-26K75/054		2x26	2xG24d3	
EVG					
42883	E-17K75/054		36	2G10	
42884	E-26K75/054		2x26	2xG24q3	
42885	E-26K75/054 32W		2x32	2xG24q3	
EVG STMÍVATELNÉ / EVG DIM					
42886	ES-26K75/054 1-10V		2x26	2xG24q3	
42887	ES-26K75/054 ECO		2x26	2xG24q3	
42888	ES-26K75/054 EXCEL		2x26	2xG24q3	
SENZOROVÉ / SENSOR					
42889	IN-22K75/054 HF		2x60	2xE27	
42890	E-17K75/054 HF		36	2G10	
NOUZOVÉ / EMERGENCY					
42891	NZ-18/054		18	G24q2	1,0h
NOUZOVÉ KOMBINOVANÉ-VVG / EMERGENCY COMBINED-VVG					
42892	NK-26/054		26	G24q3	1,0h
42893	NK-36/054		36	2G10	1,0h
NOUZOVÉ KOMBINOVANÉ-EVG / EMERGENCY COMBINED-EVG					
42894	NK-E-26/054		26	G24q3	1,0h
42895	NK-E-36/054		36	2G10	1,0h
42896	NKC-226/15/054		2x26	2xG24q3	1,0h

CRATER 5



Ø 490 mm



kód code	typ type	zdroj source	W W	objímka socket	T T
IP43 kovová montura / IP43 metal fixture					
42897	IN-32K86/055		3x60	3x E27	
VVG					
42898	IN-27K86/055		2x36	2x2G10	
EVG					
42899	E-204K86/055		22+40	2x2GX13	
42900	E-27K86/055		2x36	2x2G10	
42901	E-28K86/055		2x42	2xG24q4	
EVG STMÍVATELNÉ / EVG DIM					
42902	ES-27K86/055 1-10V		2x36	2x2G10	
42903	ES-27K86/055 ECO		2x36	2x2G10	
42904	ES-27K86/055 EXCEL		2x36	2x2G10	
SENZOROVÉ / SENSOR					
42905	IN-22K86/055 HF		2x60	2x E27	
42906	E-17K86/055 HF		36	2G10	
NOUZOVÉ / EMERGENCY					
42907	NZ-18/055		18	G24q2	1,0h
NOUZOVÉ KOMBINOVANÉ-VVG / EMERGENCY COMBINED-VVG					
42908	NK-26/055		26	G24q3	1,0h
42909	NK-36/055		36	2G10	1,0h
NOUZOVÉ KOMBINOVANÉ-EVG / EMERGENCY COMBINED-EVG					
42910	NK-E-26/055		26	G24q3	1,0h
42911	NK-E-36/055		36	2G10	1,0h
42912	NKC-226/15/055		2x26	2xG24q3	1,0h
42913	NKC-232/15/055		2x32	2xG24q3	1,0h



DRACO

1,2,3,4,5

POPIS SVÍTIDEL

Svítilna tvoří montura z kovu nebo plastu a skleněné stínítko

Montura - ocelový plech upravený práškovým lakováním – IP41, IP43

- polykarbonátový výlisek – IP43, tř. II

Stínítko - třívrstvé, ručně vyráběné sklo TRIPLEX OPÁL s matovaným povrchem

Držení stínítko - sklápovací držáky

Montáž - na stěnu nebo na strop

Použití - bytová výstavba (chodby, koupelny, pokoje), hotely, společenské prostory, venkovní osvětlení

DESCRIPTION OF THE LIGHTING FITTINGS

The lighting fittings consist of the metal or plastic fixture and the glass shade

Fixture - sheet steel modified by powder painting – IP41, IP43

- polycarbonate moulding – IP43, class II













Shade - three layers, hand blown glass TRIPLEX OPAL with matt surface

Shade attachment - with folding two-step clamp holders

Assembly - to the ceiling or on the wall

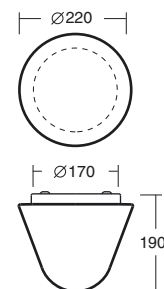
Applications - housing constructions (halls, bathrooms, rooms), hotels, cultural premises, outdoors



kód code	typ type	zdroj source	W W	objímka socket	T T
IP41 kovová montura / IP41 metal fixture					
42915	IN-12K2/251		60	E27	
VVG					
42916	IN-14K2/251		13	G24d1	
EVG					
42917	E-14K2/251		13	G24q1	
NOUZOVÉ / EMERGENCY					
42918	NZ-7/251		7	2G7	1,0h
IP43 polykarbonátová montura / IP43 polycarbonate fixture					
42919	IN-12D2/251		60	E27	
VVG					
42920	IN-14D2/251		13	G24d1	
EVG					
42921	E-14D2/251		13	G24q1	
NOUZOVÉ / EMERGENCY					
42922	NZ-7/D/251		7	2G7	1,0h
IP43 polykarbonátová montura <input type="checkbox"/> / IP43 polycarbonate fixture <input type="checkbox"/>					
42923	IN-12DU2/251		60	E27	
VVG					
42924	IN-14DU2/251		13	G24d1	
EVG					
42925	E-13DU2/251		9	2G7	
NOUZOVÉ / EMERGENCY					
42926	NZ-7/DU/251		7	2G7	1,0h



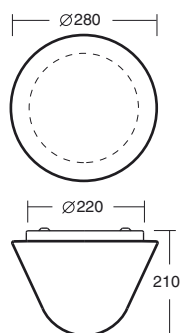
Ø 220 mm



















DRACO 2













Ø 280 mm








kód code	typ type	zdroj source	W W	objímka socket	T T
IP41 kovová montura / IP41 metal fixture					
42927	IN-12K53/252		100	E27	
42928	IN-22K53/252		2x60	2xE27	
VVG					
42929	IN-15K53/252		18	G24d2	
42930	IN-16K53/252		26	G24d3	
42931	IN-24K53/252		2x13	2xG24d1	
EVG					
42932	E-14K53/252		13	G24q1	
42933	E-15K53/252		18	G24q2	
42934	E-16K53/252		26	G24q3	
42935	E-24K53/252		2x13	2xG24q1	
SENZOROVÉ / SENSOR					
42936	IN-12K53/252 HF		60	E27	
42937	E-15K53/252 HF		18	G24q2	
42938	E-16K53/252 HF		26	G24q3	
NOUZOVÉ / EMERGENCY					
42939	NZ-13/252		13	G24q1	1,0
NOUZOVÉ KOMBINOVANÉ-EVG / EMERGENCY COMBINED-EVG					
42940	NK-E-13/252		13	G24q1	1,0
IP43 polykarbonátová montura / IP43 polycarbonate fixture					
42941	IN-12D53/252		100	E27	
VVG					
42942	IN-15D53/252		18	G24d2	
42943	IN-16D53/252		26	G24d3	
42944	IN-24D53/252		2x13	2xG24d1	
EVG					
42945	E-14D53/252		13	G24q1	
42946	E-15D53/252		18	G24q2	
42947	E-16D53/252		26	G24q3	
42948	E-24D53/252		2x13	2xG24q1	
SENZOROVÉ / SENSOR					
42949	IN-12D53/252 HF		60	E27	
42950	E-15D53/252 HF		18	G24q2	
42951	E-16D53/252 HF		26	G24q3	
NOUZOVÉ / EMERGENCY					
42952	NZ-13/D/252		13	G24q1	1,0h
NOUZOVÉ KOMBINOVANÉ-EVG / EMERGENCY COMBINED-EVG					
42953	NK-E-13/D/252		13	G24q1	1,0h
IP43 polykarbonátová montura □ / IP43 polycarbonate fixture □					
42954	IN-12DU53/252		100	E27	
VVG					
42955	IN-14DU53/252		13	G24d1	
EVG					
42956	E-14DU53/252		13	G24q1	
NOUZOVÉ / EMERGENCY					
42957	NZ-13/DU/252		13	G24q1	1,0h

kód code	typ type	zdroj source	W W	objímka socket	T T
IP41 kovová montura / IP41 metal fixture					
42959	IN-12K64/253		100	E27	
42960	IN-22K64/253		2x75	2xE27	
VVG					
42961	IN-16K64/253		26	G24d3	
42962	IN-25K64/253		2x18	2xG24d2	
EVG					
42963	E-16K64/253		26	G24q3	
42964	E-25K64/253		2x18	2xG24q2	
EVG STMÍVATELNÉ / EVG DIM					
42965	ES-25K64/253 1-10V		2x18	2xG24q2	
42966	ES-25K64/253 ECO		2x18	2xG24q2	
42967	ES-25K64/253 EXCEL		2x18	2xG24q2	
SENZOROVÉ / SENSOR					
42968	IN-12K64/253 HF		75	E27	
42969	E-16K64/253 HF		26	G24q3	
NOUZOVÉ / EMERGENCY					
42970	NZ-18/253		18	G24q2	1,0
NOUZOVÉ KOMBINOVANÉ-VVG / EMERGENCY COMBINED-VVG					
42971	NK-18/253		18	G24q2	1,0
NOUZOVÉ KOMBINOVANÉ-EVG / EMERGENCY COMBINED-EVG					
42973	NK-E-18/253		18	G24q2	1,0
42974	NK-E-26/253		26	G24q3	1,0
46286	NKC-26/13/253		26	G24q3	1,0

IP43 polykarbonátová montura / IP43 polycarbonate fixture

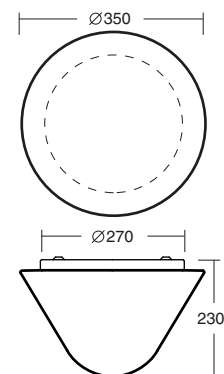
42976	IN-22D64/253		2x60	2xE27	
VVG					
42977	IN-16D64/253		26	G24d3	
42978	IN-25D64/253		2x18	2xG24d2	
EVG					
42979	E-16D64/253		26	G24q3	
42980	E-25D64/253		2x18	2xG24q2	
SENZOROVÉ / SENSOR					
42984	IN-12D64/253 HF		75	E27	
42985	E-16D64/253 HF		26	G24q3	
NOUZOVÉ / EMERGENCY					
42986	NZ-18/D/253		18	G24q2	1,0
NOUZOVÉ KOMBINOVANÉ-EVG / EMERGENCY COMBINED-EVG					
42987	NK-E-18/D/253		18	G24q2	1,0
42988	NK-E-26/D/253		26	G24q3	1,0

IP43 polykarbonátová montura  / IP43 polycarbonate fixture 

42989	IN-22DU64/253		2x60	2xE27	
VVG					
42990	IN-16DU64/253		26	G24d3	
EVG					
42991	E-16DU64/253		26	G24q3	
NOUZOVÉ / EMERGENCY					
42992	NZ-18/DU/253		18	G24q2	1,0
NOUZOVÉ KOMBINOVANÉ-EVG / EMERGENCY COMBINED-EVG					
42993	NK-E-13/DU/253		13	G24q1	1,0



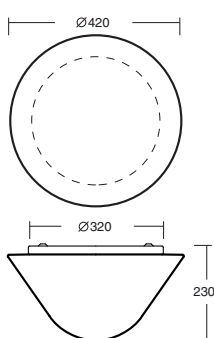
Ø 350 mm



DRACO 4



Ø 420 mm

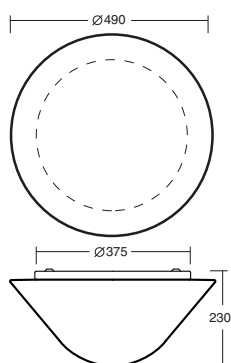


kód code	typ type	zdroj source	W W	objímka socket	T T
IP43 kovová montura / IP43 metal fixture					
42995	IN-22K75/254		2x75	2x E27	
VVG					
42996	IN-17K75/254		36	2G10	
42997	IN-26K75/254		2x26	2xG24d3	
EVG					
42998	E-17K75/254		36	2G10	
42999	E-26K75/254		2x26	2xG24q3	
43000	E-26K75/254 32W		2x32	2xG24q3	
EVG STMÍVATELNÉ / EVG DIM					
43001	ES-26K75/254 1-10V		2x26	2xG24q3	
43002	ES-26K75/254 ECO		2x26	2xG24q3	
43003	ES-26K75/254 EXCEL		2x26	2xG24q3	
SENZOROVÉ / SENSOR					
43004	IN-22K75/254 HF		2x60	2xE27	
43005	E-17K75/254 HF		36	2G10	
NOUZOVÉ / EMERGENCY					
43006	NZ-18/254		18	G24q2	1,0h
NOUZOVÉ KOMBINOVANÉ-VVG / EMERGENCY COMBINED-VVG					
43007	NK-26/254		26	G24q3	1,0h
43008	NK-36/254		36	2G10	1,0h
NOUZOVÉ KOMBINOVANÉ-EVG / EMERGENCY COMBINED-EVG					
43009	NK-E-26/254		26	G24q3	1,0h
43010	NK-E-36/254		36	2G10	1,0h
43011	NKC-226/15/254		2x26	2xG24q3	1,0h

DRACO 5



Ø 490 mm



kód code	typ type	zdroj source	W W	objímka socket	T T
IP43 kovová montura / IP43 metal fixture					
43012	IN-32K86/255		3x60	3x E27	
VVG					
43013	IN-27K86/255		2x36	2x2G10	
EVG					
43014	E-204K86/255		22+40	2x2GX13	
43015	E-27K86/255		2x36	2x2G10	
43016	E-28K86/255		2x42	2xG24q4	
EVG STMÍVATELNÉ / EVG DIM					
43017	ES-27K86/255 1-10V		2x36	2x2G10	
43018	ES-27K86/255 ECO		2x36	2x2G10	
43019	ES-27K86/255 EXCEL		2x36	2x2G10	
SENZOROVÉ / SENSOR					
43020	IN-22K86/255 HF		2x60	2x E27	
43021	E-17K86/255 HF		36	2G10	
NOUZOVÉ / EMERGENCY					
43022	NZ-18/255		18	G24q2	1,0h
NOUZOVÉ KOMBINOVANÉ-VVG / EMERGENCY COMBINED-VVG					
43023	NK-26/255		26	G24q3	1,0h
43024	NK-36/255		36	2G10	1,0h
NOUZOVÉ KOMBINOVANÉ-EVG / EMERGENCY COMBINED-EVG					
43025	NK-E-26/255		26	G24q3	1,0h
43026	NK-E-36/255		36	2G10	1,0h
43027	NKC-226/15/255		2x26	2xG24q3	1,0h
43028	NKC-232/15/255		2x32	2xG24q3	1,0h



SATURN

1,2

POPIS SVÍTIDEL


Svítidla tvoří montura z kovu a skleněné stínítko

Montura	- ocelový plech upravený práškovým lakováním – IP20
Stínítko	- třívrstvé, ručně vyráběné sklo TRIPLEX OPÁL s matovaným povrchem
Držení stínítka	- sklapovací držáky
Montáž	- na stěnu nebo na strop
Použití	- bytová výstavba, hotely, společenské prostory


DESCRIPTION OF THE LIGHTING FITTINGS

The lighting fittings consist of the metal fixture and the glass shade

Fixture	- sheet steel modified by powder painting – IP20
	- polycarbonate moulding – IP43, class II
Shade	- three layers, hand blown glass TRIPLEX OPAL with matt surface
Shade attachment	- with folding two-step clamp holders
Assembly	- to the ceiling or on the wall
Applications	- housing constructions, hotels, cultural premises

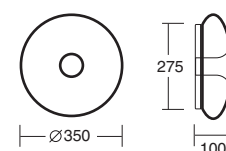


SATURN 1







kód code	typ type	zdroj source	W W	objímka socket	T T
IP20					
EVG					
42222	E-101KX64/462 T5c		22	2GX13	



Ø 350 mm



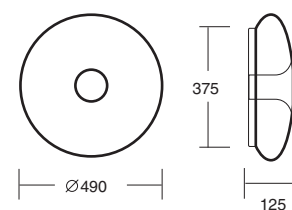
SATURN 2

kód code	typ type	zdroj source	W W	objímka socket	T T
IP20					
EVG					
42223	E-102KX86/482 T5c		40	2GX13	
42224	E-204KX86/482 T5c		22+40	2x2GX13	
42623*	E-204KX86/482 T5c 2/1		22+40	2x2GX13	
EVG STMÍVATELNÉ / EVG DIM					
42566	ES-204KX86/482 1-10V		22+40	2x2GX13	
42567	ES-204KX86/482 ECO		22+40	2x2GX13	
42568	ES-204KX86/482 EXCEL		22+40	2x2GX13	

* kód/code 42623 – dvouokružové ovládání světelných zdrojů - 2/1 / two electric circuits - 2/1



Ø 490 mm



EDNA

1,2,3,4

POPIS SVÍTIDEL

Svítidla tvoří montura z kovu nebo plastu a skleněné stínítko

Montura - ocelový plech upravený práškovým lakováním – IP41, IP43

- polykarbonátový výlisek – IP43, tř. II

Stínítko - třívrstvé, ručně vyráběné sklo TRIPLEX OPÁL s matovaným povrchem

Držení stínítka - sklapovací držáky

Montáž - na stěnu nebo na strop

Použití - bytová výstavba (chodby, koupelny, pokoje), hotely, společenské prostory, venkovní osvětlení

DESCRIPTION OF THE LIGHTING FITTINGS

The lighting fittings consist of the metal or plastic fixture and the glass shade

Fixture - sheet steel modified by powder painting – IP41, IP43

- polycarbonate moulding – IP43, class II

Shade - three layers, hand blown glass TRIPLEX OPAL with matt surface













Shade attachment - with folding two-step clamp holders

Assembly - to the ceiling or on the wall

Applications - housing constructions (halls, bathrooms, rooms), hotels, cultural premises, outdoors

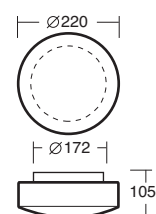


EDNA 1















kód code	typ type	zdroj source	W W	objímka socket	T T
IP41 kovová montura / IP41 metal fixture					
41166	IN-12K2/020		60	E27	
VVG					
41169	IN-14K2/020		13	G24d1	
EVG					
41170	E-14K2/020		13	G24q1	
NOUZOVÉ / EMERGENCY					
41180	NZ-7/020		7	2G7	1,0h
IP43 polykarbonátová montura / IP43 polycarbonate fixture					
41171	IN-12D2/020		60	E27	
VVG					
41174	IN-14D2/020		13	G24d1	
EVG					
41175	E-14D2/020		13	G24q1	
NOUZOVÉ / EMERGENCY					
41181	NZ-7/D/020		7	2G7	1,0h
IP43 polykarbonátová montura □ / IP43 polycarbonate fixture □					
41176	IN-12DU2/020		60	E27	
VVG					
41178	IN-14DU2/020		13	G24d1	
EVG					
41179	E-13DU2/020		9	2G7	
NOUZOVÉ / EMERGENCY					
41182	NZ-7/DU/020		7	2G7	1,0h



Ø 220 mm

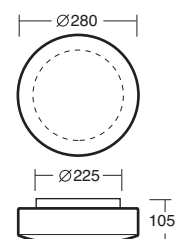


EDNA 2

kód code	typ type	zdroj source	W W	objímka socket	T T
IP41 kovová montura / IP41 metal fixture					
41183	IN-12K52/022		100	E27	
41184	IN-22K52/022		2x60	2xE27	
VVG					
41188	IN-15K52/022		18	G24d2	
41189	IN-16K52/022		26	G24d3	
41190	IN-24K52/022		2x13	2xG24d1	
EVG					
41192	E-14K52/022		13	G24q1	
41193	E-15K52/022		18	G24q2	
41194	E-16K52/022		26	G24q3	
41195	E-24K52/022		2x13	2xG24q1	
SENZOROVÉ / SENSOR					
46108	IN-12K52/022 HF		60	E27	
46147	E-15K52/022 HF		18	G24q2	
46148	E-16K52/022 HF		26	G24q3	
NOUZOVÉ / EMERGENCY					
41215	NZ-13/022		13	G24q1	1,0h
NOUZOVÉ KOMBINOVANÉ-EVG / EMERGENCY COMBINED-EVG					
41218	NK-E-13/022		13	G24q1	1,0h



Ø 280 mm



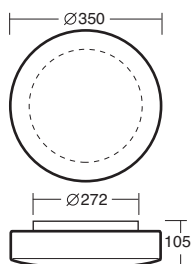
FDNA 2

kód code	typ type	zdroj source	W W	objímka socket	T T
IP43 polykarbonátová montura / IP43 polycarbonate fixture					
41196	IN-12D52/022		100	E27	
VVG					
41200	IN-15D52/022		18	G24d2	
41201	IN-16D52/022		26	G24d3	
41202	IN-24D52/022		2x13	2xG24d1	
EVG					
41204	E-14D52/022		13	G24q1	
41205	E-15D52/022		18	G24q2	
41206	E-16D52/022		26	G24q3	
41207	E-24D52/022		2x13	2xG24q1	
SENZOROVÉ / SENSOR					
46109	IN-12D52/022 HF		60	E27	
46149	E-15D52/022 HF		18	G24q2	
46150	E-16D52/022 HF		26	G24q3	
NOUZOVÉ / EMERGENCY					
41216	NZ-13/D/022		13	G24q1	1,0h
NOUZOVÉ KOMBINOVANÉ / EMERGENCY COMBINED					
41219	NK-E-13/D/022		13	G24q1	1,0h
IP43 polykarbonátová montura □ / IP43 polycarbonate fixture □					
41208	IN-12DU52/022		100	E27	
VVG					
41209	IN-14DU52/022		13	G24d1	
EVG					
41212	E-14DU52/022		13	G24q1	
NOUZOVÉ / EMERGENCY					
41217	NZ-13/DU/022		13	G24q1	1,0h











FDNA 3








Ø 350 mm




















kód code	typ type	zdroj source	W W	objímka socket	T T
IP41 kovová montura / IP41 metal fixture					
43050	IN-12K63/024		100	E27	
41221	IN-22K63/024		2x75	2xE27	
VVG					
42530	IN-16K63/024		26	G24d3	
41223	IN-25K63/024		2x18	2xG24d2	
EVG					
42531	E-16K63/024		26	G24q3	
41225	E-25K63/024		2x18	2xG24q2	
EVG STMÍVATELNÉ / EVG DIM					
42557	ES-25K63/024 1-10V		2x18	2xG24q2	
42558	ES-25K63/024 ECO		2x18	2xG24q2	
42559	ES-25K63/024 EXCEL		2x18	2xG24q2	
SENZOROVÉ / SENSOR					
46110	IN-12K63/024 HF		75	E27	
46190	E-16K63/024 HF		26	G24q3	
NOUZOVÉ / EMERGENCY					
41237	NZ-18/024		18	G24q2	1,0
NOUZOVÉ KOMBINOVANÉ-VVG / EMERGENCY COMBINED-VVG					
41240	NK-18/024		18	G24q2	1,0
NOUZOVÉ KOMBINOVANÉ-EVG / EMERGENCY COMBINED-EVG					
41246	NK-E-18/024		18	G24q2	1,0
41247	NK-E-26/024		26	G24q3	1,0
46287	NKC-26/13/024		26	G24q3	1,0

kód code	typ type	zdroj source	W W	objímka socket	T T
IP43 polykarbonátová montura / IP43 polycarbonate fixture					
41226	IN-22D63/024		2x60	2xE27	
VVG					
41227	IN-16D63/024		26	G24d3	
41228	IN-25D63/024		2x18	2xG24d2	
EVG					
41230	E-16D63/024		26	G24q3	
41231	E-25D63/024		2x18	2xG24q2	
SENZOROVÉ / SENSOR					
46111	IN-12D63/024 HF		75	E27	
46151	E-16D63/024 HF		26	G24q3	
NOUZOVÉ / EMERGENCY					
41238	NZ-18/D/024		18	G24q2	1,0
NOUZOVÉ KOMBINOVANÉ-EVG / EMERGENCY COMBINED-EVG					
41248	NK-E-18/D/024		18	G24q2	1,0
41249	NK-E-26/D/024		26	G24q3	1,0

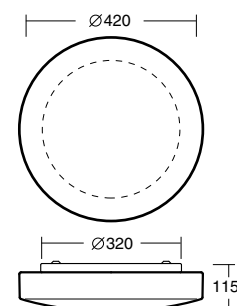
IP43 polykarbonátová montura  / IP43 polycarbonate fixture 

kód code	typ type	zdroj source	W W	objímka socket	T T
41232	IN-22DU63/024		2x60	2xE27	
VVG					
41233	IN-16DU63/024		26	G24d3	
EVG					
41235	E-16DU63/024		26	G24q3	
NOUZOVÉ / EMERGENCY					
41239	NZ-18/DU/024		18	G24q2	1,0
NOUZOVÉ KOMBINOVANÉ-EVG / EMERGENCY COMBINED-EVG					
41250	NK-E-13/DU/024		13	G24q1	1,0

kód code	typ type	zdroj source	W W	objímka socket	T T
IP43 kovová montura / IP43 metal fixture					
43030	IN-22K74/026		2x75	2x E27	
VVG					
43031	IN-17K74/026		36	2G10	
43032	IN-26K74/026		2x26	2xG24d3	
EVG					
43033	E-17K74/026		36	2G10	
43034	E-26K74/026		2x26	2xG24q3	
43035	E-26K74/026 32W		2x32	2xG24q3	
EVG STMÍVATELNÉ / EVG DIM					
43036	ES-26K74/026 1-10V		2x26	2xG24q3	
43037	ES-26K74/026 ECO		2x26	2xG24q3	
43038	ES-26K74/026 EXCEL		2x26	2xG24q3	
SENZOROVÉ / SENSOR					
43039	IN-22K74/026 HF		2x60	2xE27	
43040	E-17K74/026 HF		36	2G10	
NOUZOVÉ / EMERGENCY					
43041	NZ-18/026		18	G24q2	1,0
NOUZOVÉ KOMBINOVANÉ-VVG / EMERGENCY COMBINED-VVG					
43042	NK-26/026		26	G24q3	1,0
43043	NK-36/026		36	2G10	1,0
NOUZOVÉ KOMBINOVANÉ-EVG / EMERGENCY COMBINED-EVG					
43044	NK-E-26/026		26	G24q3	1,0
43045	NK-E-36/026		36	2G10	1,0
43046	NKC-226/15/026		2x26	2xG24q3	1,0



Ø 420 mm



LINA

1,2,3,4,5,6

POPIS SVÍTIDEL

Svítilna tvoří montura z kovu nebo plastu a skleněné stínítko

Montura - ocelový plech upravený práškovým lakováním – IP41, IP43
- polykarbonátový výlisek – IP43, tř. II

Stínítko - třívrstvé, ručně vyráběné sklo TRIPLEX OPÁL s matovaným povrchem

Držení stínítko - sklápovací držáky

Montáž - na stěnu nebo na strop

Použití - bytová výstavba (chodby, koupelny, pokoje), hotely, společenské prostory, venkovní osvětlení

DESCRIPTION OF THE LIGHTING FITTINGS

The lighting fittings consist of the metal or plastic fixture and the glass shade

Fixture - sheet steel modified by powder painting – IP41, IP43
- polycarbonate moulding – IP43, class II


Shade - three layers, hand blown glass TRIPLEX OPAL with matt surface

Shade attachment - with folding two-step clamp holders

Assembly - to the ceiling or on the wall













Applications - housing constructions (halls, bathrooms, rooms), hotels, cultural premises, outdoors

LINA 1,2,3,6



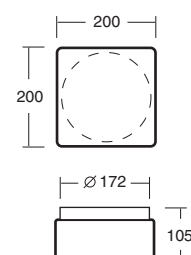
LINA 4,5

















kód code	typ type	zdroj source	W W	objímka socket	T T
IP41 kovová montura / IP41 metal fixture					
41252	IN-12K2/033		60	E27	
VVG					
41255	IN-14K2/033		13	G24d1	
EVG					
41256	E-14K2/033		13	G24q1	
NOUZOVÉ / EMERGENCY					
41266	NZ-7/033		7	2G7	1,0h
IP43 polykarbonátová montura / IP43 polycarbonate fixture					
41257	IN-12D2/033		60	E27	
VVG					
41260	IN-14D2/033		13	G24d1	
EVG					
41261	E-14D2/033		13	G24q1	
NOUZOVÉ / EMERGENCY					
41267	NZ-7/D/033		7	2G7	1,0h
IP43 polykarbonátová montura □ / IP43 polycarbonate fixture □					
41262	IN-12DU2/033		60	E27	
VVG					
41264	IN-14DU2/033		13	G24d1	
EVG					
41265	E-13DU2/033		9	2G7	
NOUZOVÉ / EMERGENCY					
41268	NZ-7/DU/033		7	2G7	1,0h



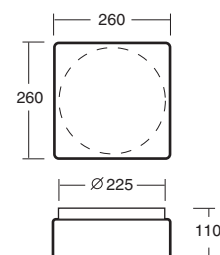
200x200 mm
















kód code	typ type	zdroj source	W W	objímka socket	T T
IP41 kovová montura / IP41 metal fixture					
41269	IN-12K53/035		100	E27	
41270	IN-22K53/035		2x60	2xE27	
VVG					
41274	IN-15K53/035		18	G24d2	
41275	IN-16K53/035		26	G24d3	
41276	IN-24K53/035		2x13	2xG24d1	
EVG					
41278	E-14K53/035		13	G24q1	
41279	E-15K53/035		18	G24q2	
41280	E-16K53/035		26	G24q3	
41281	E-24K53/035		2x13	2xG24q1	
SENZOROVÉ / SENSOR					
46112	IN-12K53/035 HF		60	E27	
46152	E-15K53/035 HF		18	G24q2	
46153	E-16K53/035 HF		26	G24q3	
NOUZOVÉ / EMERGENCY					
41301	NZ-13/035		13	G24q1	1,0h
NOUZOVÉ KOMBINOVANÉ-EVG / EMERGENCY COMBINED-EVG					
41304	NK-E-13/035		13	G24q1	1,0h







260x260 mm



LINA 2

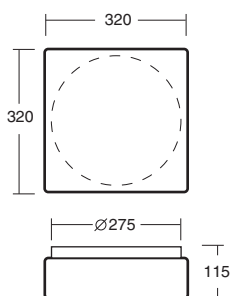
kód code	typ type	zdroj source	W W	objímka socket	T T
IP43 polykarbonátová montura / IP43 polycarbonate fixture					
41282	IN-12D53/035		100	E27	
VVG					
41286	IN-15D53/035		18	G24d2	
41287	IN-16D53/035		26	G24d3	
41288	IN-24D53/035		2x13	2xG24d1	
EVG					
41290	E-14D53/035		13	G24q1	
41291	E-15D53/035		18	G24q2	
41292	E-16D53/035		26	G24q3	
41293	E-24D53/035		2x13	2xG24q1	
SENZOROVÉ / SENSOR					
46113	IN-12D53/035 HF		60	E27	
46154	E-15D53/035 HF		18	G24q2	
46155	E-16D53/035 HF		26	G24q3	
NOUZOVÉ / EMERGENCY					
41302	NZ-13/D/035		13	G24q1	1,0h
NOUZOVÉ KOMBINOVANÉ / EMERGENCY COMBINED					
41305	NK-E-13/D/035		13	G24q1	1,0h

















IP43 polykarbonátová montura □ / IP43 polycarbonate fixture □					
41294	IN-12DU53/035		100	E27	
VVG					
41295	IN-14DU53/035		13	G24d1	
EVG					
41298	E-14DU53/035		13	G24q1	
NOUZOVÉ / EMERGENCY					
41303	NZ-13/DU/035		13	G24q1	1,0h











LINA 3








320x320 mm




















kód code	typ type	zdroj source	W W	objímka socket	T T
IP41 kovová montura / IP41 metal fixture					
43047	IN-12K64/037		100	E27	
41307	IN-22K64/037		2x75	2xE27	
VVG					
42532	IN-16K64/037		26	G24d3	
41309	IN-25K64/037		2x18	2xG24d2	
EVG					
42533	E-16K64/037		26	G24q3	
41311	E-25K64/037		2x18	2xG24q2	
EVG STMÍVATELNÉ / EVG DIM					
42563	ES-25K64/037 1-10V		2x18	2xG24q2	
42564	ES-25K64/037 ECO		2x18	2xG24q2	
42565	ES-25K64/037 EXCEL		2x18	2xG24q2	
SENZOROVÉ / SENSOR					
46114	IN-12K64/037 HF		75	E27	
46156	E-16K64/037 HF		26	G24q3	
NOUZOVÉ / EMERGENCY					
41323	NZ-18/037		18	G24q2	1,0
NOUZOVÉ KOMBINOVANÉ-VVG / EMERGENCY COMBINED-VVG					
41326	NK-18/037		18	G24q2	1,0
NOUZOVÉ KOMBINOVANÉ-EVG / EMERGENCY COMBINED-EVG					
41332	NK-E-18/037		18	G24q2	1,0
41333	NK-E-26/037		26	G24q3	1,0
46288	NKC-26/13/037		26	G24q3	1,0

kód code	typ type	zdroj source	W W	objímka socket	T T
IP43 polykarbonátová montura / IP43 polycarbonate fixture					
41312	IN-22D64/037		2x60	2xE27	
VVG					
41313	IN-16D64/037		26	G24d3	
41314	IN-25D64/037		2x18	2xG24d2	
EVG					
41316	E-16D64/037		26	G24q3	
41317	E-25D64/037		2x18	2xG24q2	
SENZOROVÉ / SENSOR					
46115	IN-12D64/037 HF		75	E27	
46157	E-16D64/037 HF		26	G24q3	
NOUZOVÉ / EMERGENCY					
41324	NZ-18/D/037		18	G24q2	1,0
NOUZOVÉ KOMBINOVANÉ-EVG / EMERGENCY COMBINED-EVG					
41334	NK-E-18/D/037		18	G24q2	1,0
41335	NK-E-26/D/037		26	G24q3	1,0

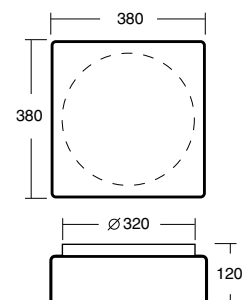
IP43 polykarbonátová montura / IP43 polycarbonate fixture

41318	IN-22DU64/037		2x60	2xE27	
VVG					
41319	IN-16DU64/037		26	G24d3	
EVG					
41321	E-16DU64/037		26	G24q3	
NOUZOVÉ / EMERGENCY					
41325	NZ-18/DU/037		18	G24q2	1,0
NOUZOVÉ KOMBINOVANÉ-EVG / EMERGENCY COMBINED-EVG					
41336	NK-E-13/DU/037		13	G24q1	1,0

kód code	typ type	zdroj source	W W	objímka socket	T T
IP43 kovová montura / IP43 metal fixture					
42310	IN-22K76/039		2x75	2x E27	
VVG					
42314	IN-17K76/039		36	2G10	
42311	IN-26K76/039		2x26	2xG24d3	
EVG					
42315	E-17K76/039		36	2G10	
42312	E-26K76/039		2x26	2xG24q3	
42550	E-26K76/039 32W		2x32	2xG24q3	
EVG STMÍVATELNÉ / EVG DIM					
42569	ES-26K76/039 1-10V		2x26	2xG24q3	
42313	ES-26K76/039 ECO		2x26	2xG24q3	
42570	ES-26K76/039 EXCEL		2x26	2xG24q3	
SENZOROVÉ / SENSOR					
46118	IN-22K76/039 HF		2x60	2xE27	
46162	E-17K76/039 HF		36	2G10	
NOUZOVÉ / EMERGENCY					
42316	NZ-18/039		18	G24q2	1,0
NOUZOVÉ KOMBINOVANÉ-VVG / EMERGENCY COMBINED-VVG					
42317	NK-26/039		26	G24q3	1,0
42318	NK-36/039		36	2G10	1,0
NOUZOVÉ KOMBINOVANÉ-EVG / EMERGENCY COMBINED-EVG					
42319	NK-E-26/039		26	G24q3	1,0
42320	NK-E-36/039		36	2G10	1,0
46209	NKC-226/15/039		2x26	2xG24q3	1,0



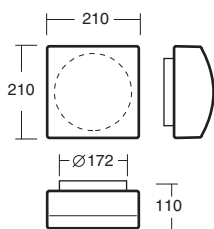
380x380 mm

















LINA 4
















210x210 mm







kód code	typ type	zdroj source	W W	objímka socket	T T
IP41 kovová montura / IP41 metal fixture					
41338	IN-12K2/030		60	E27	
VVG					
41341	IN-14K2/030		13	G24d1	
EVG					
41342	E-14K2/030		13	G24q1	
NOUZOVÉ / EMERGENCY					
41352	NZ-7/030		7	2G7	1,0h
IP43 polykarbonátová montura / IP43 polycarbonate fixture					
41343	N-12D2/030		60	E27	
VVG					
41346	IN-14D2/030		13	G24d1	
EVG					
41347	E-14D2/030		13	G24q1	
NOUZOVÉ / EMERGENCY					
41353	NZ-7/D/030		7	2G7	1,0h
IP43 polykarbonátová montura □ / IP43 polycarbonate fixture □					
41348	IN-12DU2/030		60	E27	
VVG					
41350	IN-14DU2/030		13	G24d1	
EVG					
41351	E-13DU2/030		9	2G7	
NOUZOVÉ / EMERGENCY					
41354	NZ-7/DU/030		7	2G7	1,0h

kód code	typ type	zdroj source	W W	objímka socket	T T
IP41 kovová montura / IP41 metal fixture					
41355	IN-12K53/031		100	E27	
41356	IN-22K53/031		2x60	2xE27	
VVG					
41360	IN-15K53/031		18	G24d2	
41361	IN-16K53/031		26	G24d3	
41362	IN-24K53/031		2x13	2xG24d1	
EVG					
41364	E-14K53/031		13	G24q1	
41365	E-15K53/031		18	G24q2	
41366	E-16K53/031		26	G24q3	
41367	E-24K53/031		2x13	2xG24q1	
SENZOROVÉ / SENSOR					
46116	IN-12K53/031 HF		60	E27	
46158	E-15K53/031 HF		18	G24q2	
46159	E-16K53/031 HF		26	G24q3	
NOUZOVÉ / EMERGENCY					
41387	NZ-13/031		13	G24q1	1,0h
NOUZOVÉ KOMBINOVANÉ-EVG / EMERGENCY COMBINED-EVG					
41390	NK-E-13/031		13	G24q1	1,0h

IP43 polykarbonátová montura / IP43 polycarbonate fixture

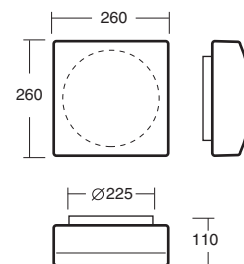
41368	IN-12D53/031		100	E27	
VVG					
41372	IN-15D53/031		18	G24d2	
41373	IN-16D53/031		26	G24d3	
41374	IN-24D53/031		2x13	2xG24d1	
EVG					
41376	E-14D53/031		13	G24q1	
41377	E-15D53/031		18	G24q2	
41378	E-16D53/031		26	G24q3	
41379	E-24D53/031		2x13	2xG24q1	
SENZOROVÉ / SENSOR					
46117	IN-12D53/031 HF		60	E27	
46160	E-15D53/031 HF		18	G24q2	
46161	E-16D53/031 HF		26	G24q3	
NOUZOVÉ / EMERGENCY					
41388	NZ-13/D/031		13	G24q1	1,0h
NOUZOVÉ KOMBINOVANÉ / EMERGENCY COMBINED					
41391	NK-E-13/D/031		13	G24q1	1,0h

IP43 polykarbonátová montura □ / IP43 polycarbonate fixture □

41380	IN-12DU53/031		100	E27	
VVG					
41381	IN-14DU53/031		13	G24d1	
EVG					
41384	E-14DU53/031		13	G24q1	
NOUZOVÉ / EMERGENCY					
41389	NZ-13/DU/031		13	G24q1	1,0h



260x260 mm



FLORA

1,2,3,4,5,

POPIS SVÍTIDEL


Svítlidla tvoří montura z polykarbonátu a skleněné stínítko

Montura	- polykarbonátový výlisek – IP43, tř. II
Stínítko	- třívrstvé, ručně vyráběné sklo TRIPLEX OPÁL s matovaným povrchem
Držení stínítka	- sklápovací držáky
Montáž	- na stěnu nebo na strop
Použití	- bytová výstavba (chodby, koupelny, pokoje), hotely, venkovní osvětlení







DESCRIPTION OF THE LIGHTING FITTINGS

The lighting fittings consist of the metal or plastic fixture and the glass shade

Fixture	- polycarbonate moulding – IP43, class II
Shade	- three layers, hand blown glass TRIPLEX OPAL with matt surface
Shade attachment	- with folding two-step clamp holders
Assembly	- to the ceiling or on the wall
Applications	- housing constructions (halls, bathrooms, rooms), hotels, cultural premises, outdoors

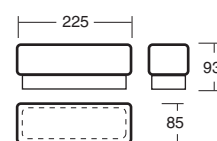


FLORA 1





kód code	typ type	zdroj source	W W	objímka socket	T T
IP43 polykarbonátová montura <input type="checkbox"/> / IP43 polycarbonate fixture <input type="checkbox"/>					
41711	IN-22DU11/124		2x25	2xE14	
VVG					
41712	IN-13DU11/124		9	G23	
41713	IN-14DU11/124		13	G24d1	
EVG					
41714	E-13DU11/124		9	2G7	
41715	E-14DU11/124		13	G24q1	
41716	E-15DU11/124		18	G24q2	



225x85 mm

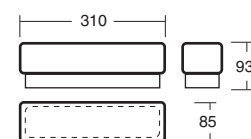


FLORA 2

kód code	typ type	zdroj source	W W	objímka socket	T T
IP43 polykarbonátová montura <input type="checkbox"/> / IP43 polycarbonate fixture <input type="checkbox"/>					
41717	IN-22DU12/125		2x25	2xE14	
VVG					
41718	IN-13DU12/125		11	G23	
EVG					
41719	E-13DU12/125		11	2G7	
41720	E-15DU12/125		18	G24q2	



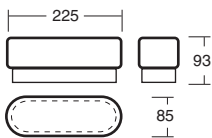
310x85 mm











FLORA 3



225x85 mm

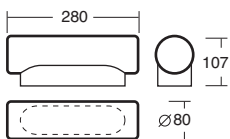










kód code	typ type	zdroj source	W W	objímka socket	T T
IP43 polykarbonátová montura  / IP43 polycarbonate fixture 					
41723	IN-22DU13/126		2x25	2xE14	
VVG					
41724	IN-13DU13/126		9	G23	
41725	IN-14DU13/126		13	G24d1	
EVG					
41726	E-13DU13/126		9	2G7	
41727	E-14DU13/126		13	G24q1	
41728	E-15DU13/126		18	G24q2	







FLORA 4



280x80 mm

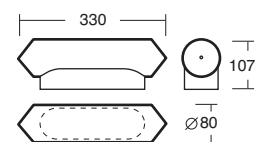


kód code	typ type	zdroj source	W W	objímka socket	T T
IP43 polykarbonátová montura  / IP43 polycarbonate fixture 					
41729	IN-22DU14/127		2x25	2xE14	
VVG					
41730	IN-13DU14/127		9	G23	
41731	IN-14DU14/127		13	G24d1	
EVG					
41732	E-13DU14/127		9	2G7	
41733	E-14DU14/127		13	G24q1	
41734	E-15DU14/127		18	G24q2	

kód code	typ type	zdroj source	W W	objímka socket	T T
IP43 polykarbonátová montura <input type="checkbox"/> / IP43 polycarbonate fixture <input type="checkbox"/>					
41735	IN-22DU14/128		2x25	2xE14	
VVG					
41736	IN-13DU14/128		9	G23	
41737	IN-14DU14/128		13	G24d1	
EVG					
41738	E-13DU14/128		9	2G7	
41739	E-14DU14/128		13	G24q1	
41740	E-15DU14/128		18	G24q2	



330x80 mm



JENA

1,2

POPIS SVÍTIDEL


Svítidla tvoří montura z kovu a skleněné stínítko

Montura	- ocelový plech upravený práškovým lakováním – IP43
Stínítko	- třívrstvé, ručně vyráběné sklo TRIPLEX OPAL s matovaným povrchem
Držení stínítka	- sklápovací držáky
Montáž	- na stěnu nebo na strop
Použití	- bytová výstavba (chodby, koupelny, pokoje), hotely, společenské prostory





DESCRIPTION OF THE LIGHTING FITTINGS

The lighting fittings consist of the metal fixture and the glass shade

Fixture	- sheet steel modified by powder painting – IP43
Shade	- three layers, hand blown glass TRIPLEX OPAL with matt surface
Shade attachment	- with folding two-step clamp holders
Assembly	- to the ceiling or on the wall
Applications	- housing constructions (halls, bathrooms, rooms), hotels, cultural premises

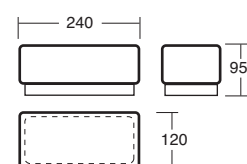


JENA 1














kód code	typ type	zdroj source	W W	objímka socket	T T
IP43 kovová montura / IP43 metal fixture					
41393	IN-12U8/036		60	E27	
VVG					
41396	IN-14U8/036		13	G24d1	
EVG					
41397	E-14U8/036		13	G24q1	
NOUZOVÉ / EMERGENCY					
41398	NZ-7/036		7	2G7	1,0h



120x240mm

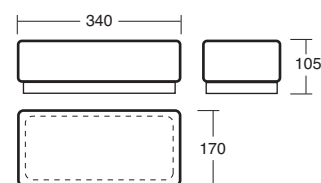


JENA 2

kód code	typ type	zdroj source	W W	objímka socket	T T
IP43 kovová montura / IP43 metal fixture					
41399	IN-12U9/038		100	E27	
41400	IN-22U9/038		2x60	2xE27	
VVG					
41401	IN-15U9/038		18	G24d2	
41402	IN-16U9/038		26	G24d3	
41403	IN-24U9/038		2x13	2xG24d1	
EVG					
41404	E-15U9/038		18	G24q2	
41405	E-16U9/038		26	G24q3	
41406	E-24U9/038		2x13	2xG24q1	
SENZOROVÉ / SENSOR					
46119	IN-12U9/038 HF		60	E27	
NOUZOVÉ / EMERGENCY					
41407	NZ-13/038		13	G24q1	1,0h
NOUZOVÉ KOMBINOVANÉ / EMERGENCY COMBINED- VVG					
41408	NK-18/038		18	G24q2	1,0h
NOUZOVÉ KOMBINOVANÉ-EVG / EMERGENCY COMBINED-EVG					
41411	NK-E-18/038		18	G24q2	1,0h
41412	NK-E-26/038		26	G24q3	1,0h



170x340 mm



NELA

1,2,3,4

POPIS SVÍTIDEL

Svítidla tvoří montura z kovu a skleněné stínítko

Montura	- ocelový plech upravený práškovým lakováním – IP43
Stínítko	- třívrstvé, ručně vyráběné sklo TRIPLEX OPÁL s matovaným povrchem
Držení stínítka	- šroubkové
Montáž	- na stěnu
Použití	- bytová výstavba (chodby, koupelny, pokoje), hotely, společenské prostory





DESCRIPTION OF THE LIGHTING FITTINGS


The lighting fittings consist of the metal fixture and the glass shade

Fixture	- sheet steel modified by powder painting – IP43
Shade	- three layers, hand blown glass TRIPLEX OPAL with matt surface
Shade attachment	- with screws
Assembly	- on the wall
Applications	- housing constructions (halls, bathrooms, rooms), hotels, cultural premises

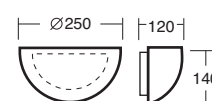


NELA 1












kód code	typ type	zdroj source	W W	objímka socket	T T
IP43 kovová montura / IP43 metal fixture					
41417	IN-12U5/244		60	E27	
VVG					
41418	IN-14U5/244		13	G24d1	
EVG					
41419	E-14U5/244		13	G24q1	
NOUZOVÉ / EMERGENCY					
41420	NZ-7/244		7	2G7	1,0h




Ø 250 mm

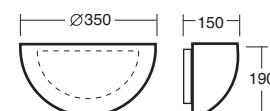


NELA 2


kód code	typ type	zdroj source	W W	objímka socket	T T
IP43 kovová montura / IP43 metal fixture					
41421	IN-12U7/264		100	E27	
41422	IN-22U7/264		2x60	2xE27	
VVG					
41423	IN-15U7/264		18	G24d2	
41424	IN-16U7/264		26	G24d3	
41425	IN-24U7/264		2x13	2xG24d1	
EVG					
41426	E-15U7/264		18	G24q2	
41427	E-16U7/264		26	G24q3	
41428	E-24U7/264		2x13	2xG24q1	
SENZOROVÉ / SENSOR					
46120	IN-12U7/264 HF		60	E27	
NOUZOVÉ / EMERGENCY					
41429	NZ-13/264		13	G24q1	1,0h
NOUZOVÉ KOMBINOVANÉ-EVG / EMERGENCY COMBINED-EVG					
41430	NK-E-13/264		13	G24q1	1,0h



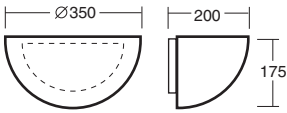
Ø 350 mm



NELA 3




Ø 350 mm

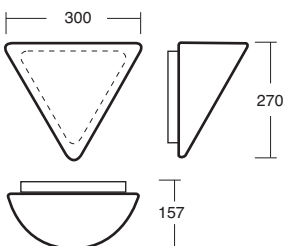


kód code	typ type	zdroj source	W W	objímka socket	T T
IP43 kovová montura / IP43 metal fixture					
41431	IN-22U7/268		2x60	2xE27	
VVG					
41432	IN-15U7/268		18	G24d2	
41433	IN-16U7/268		26	G24d3	
41434	IN-25U7/268		2x18	2xG24d2	
EVG					
41435	E-15U7/268		18	G24q2	
41436	E-16U7/268		26	G24q3	
41437	E-25U7/268		2x18	2xG24q2	
SENZOROVÉ / SENSOR					
46121	IN-12U7/268 HF		60	E27	
NOUZOVÉ / EMERGENCY					
41438	NZ-18/268		18	G24q2	1,0h
NOUZOVÉ KOMBINOVANÉ / EMERGENCY COMBINED-VVG					
41439	NK-18/268		18	G24q2	1,0h
41440	NK-26/268		26	G24q3	1,0h
NOUZOVÉ KOMBINOVANÉ-EVG / EMERGENCY COMBINED-EVG					
41441	NK-E-18/268		18	G24q2	1,0h
41442	NK-E-26/268		26	G24q3	1,0h

NELA 4



Ø 300 mm



kód code	typ type	zdroj source	W W	objímka socket	T T
IP43 kovová montura / IP43 metal fixture					
41443	IN-12U3/321		100	E27	
VVG					
41444	IN-15U3/321		18	G24d2	
41445	IN-16U3/321		26	G24d3	
EVG					
41446	E-15U3/321		18	G24q2	
41447	E-16U3/321		26	G24q3	
NOUZOVÉ / EMERGENCY					
41448	NZ-7/321		7	2G7	1,0h



LYRA

1,2

POPIS SVÍTIDEL

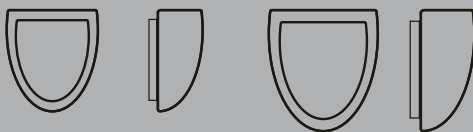

Svítlidla tvoří montura z kovu a skleněné stínítko

Montura	- ocelový plech upravený práškovým lakováním – IP43
Stínítko	- třívrstvé, ručně vyráběné sklo TRIPLEX OPAL s matovaným povrchem
Držení stínítka	- sklápovací držáky
Montáž	- na stěnu
Použití	- bytová výstavba (chodby, koupelny, pokoje), hotely, společenské prostory










DESCRIPTION OF THE LIGHTING FITTINGS

The lighting fittings consist of the metal fixture and the glass shade

Fixture	- sheet steel modified by powder painting – IP43
Shade	- three layers, hand blown glass TRIPLEX OPAL with matt surface
Shade attachment	- with folding two-step clamp holders
Assembly	- to the wall
Applications	- housing constructions (halls, bathrooms, rooms), hotels, cultural premises

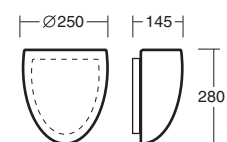


LYRA 1












kód code	typ type	zdroj source	W W	objímka socket	T T
IP43 kovová montura / IP43 metal fixture					
42500	IN-12U4/245		75	E27	
VVG					
42501	IN-15U4/245		18	G24d2	
42502	IN-16U4/245		26	G24d3	
EVG					
42503	E-15U4/245		18	G24q2	
42504	E-16U4/245		26	G24q3	
SENZOROVÉ / SENSOR					
46122	IN-12U4/245 HF		60	E27	
NOUZOVÉ / EMERGENCY					
42505	NZ-13/245		13	G24q1	1,0h
NOUZOVÉ KOMBINOVANÉ-EVG / EMERGENCY COMBINED-EVG					
42506	NK-E-18/245		18	G24q2	1,0h
42507	NK-E-26/245		26	G24q3	1,0h



Ø 250 mm

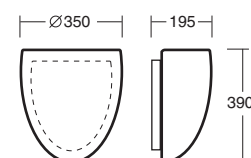


LYRA 2

kód code	typ type	zdroj source	W W	objímka socket	T T
IP43 kovová montura / IP43 metal fixture					
42510	IN-22U6/265		2x75	2xE27	
VVG					
42511	IN-25U6/265		2x18	2xG24d2	
42512	IN-26U6/265		2x26	2xG24d3	
EVG					
42513	E-25U6/265		2x18	2xG24q2	
42514	E-26U6/265		2x26	2xG24q3	
SENZOROVÉ / SENSOR					
46123	IN-12U6/265 HF		75	E27	
NOUZOVÉ / EMERGENCY					
42515	NZ-18/265		18	G24q2	1,0h
NOUZOVÉ KOMBINOVANÉ-VVG / EMERGENCY COMBINED-VVG					
42516	NK-26/265		26	G24q3	1,0h
NOUZOVÉ KOMBINOVANÉ-EVG / EMERGENCY COMBINED-EVG					
42517	NK-E-26/265		26	G24q3	1,0h
42518	NK-E-36/265		36	G10	1,0h
46210	NKC-218/14/265		2x18	2xG24q2	1,0h



Ø 350 mm



NEVA

1,2

POPIS SVÍTIDEL


Svítidla tvoří montura z kovu a skleněné stínítko

Montura	- ocelový plech upravený práškovým lakováním – IP43
Stínítko	- třívrstvé, ručně vyráběné sklo TRIPLEX OPÁL s matovaným povrchem
Držení stínítka	- sklápovací držáky
Montáž	- na stěnu nebo na strop
Použití	- bytová výstavba (chodby, koupelny, pokoje), hotely, společenské prostory





DESCRIPTION OF THE LIGHTING FITTINGS

The lighting fittings consist of the metal fixture and the glass shade

Fixture	- sheet steel modified by powder painting – IP 43
Shade	- three layers, hand blown glass TRIPLEX OPAL with matt surface
Shade attachment	- with folding two-step clamp holders
Assembly	- to the ceiling or on the wall
Applications	- housing constructions (halls, bathrooms, rooms), hotels, cultural premises

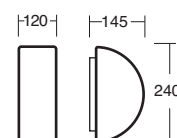


NEVA 1
















kód code	typ type	zdroj source	W W	objímka socket	T T
IP43 kovová montura / IP43 metal fixture					
41609	IN-12U8/226		60	E27	
VVG					
41612	IN-14U8/226		13	G24d1	
EVG					
41613	E-14U8/226		13	G24q1	
NOUZOVÉ / EMERGENCY					
41614	NZ-7/226		7	G27	1,0h



120x240 mm

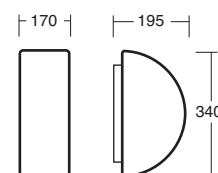


NEVA 2

kód code	typ type	zdroj source	W W	objímka socket	T T
IP43 kovová montura / IP43 metal fixture					
41615	IN-12U9/228		100	E27	
41616	IN-22U9/228		2x60	2xE27	
VVG					
41617	IN-15U9/228		18	G24d2	
41618	IN-16U9/228		26	G24d3	
41619	IN-24U9/228		2x13	2xG24d1	
41620	IN-25U9/228		2x18	2xG24d2	
EVG					
41621	E-15U9/228		18	G24q2	
41622	E-16U9/228		26	G24q3	
41623	E-24U9/228		2x13	2xG24q1	
41624	E-25U9/228		2x18	2xG24q2	
SENZOROVÉ / SENSOR					
46124	IN-12U9/228 HF		75	E27	
NOUZOVÉ / EMERGENCY					
41625	NZ-13/228		13	G24q1	1,0h
NOUZOVÉ KOMBINOVANÉ-VVG / EMERGENCY COMBINED-VVG					
41626	NK-18/228		18	G24q2	1,0h
NOUZOVÉ KOMBINOVANÉ-EVG / EMERGENCY COMBINED-EVG					
41629	NK-E-18/228		18	G24q2	1,0h
41630	NK-E-26/228		26	G24q3	1,0h



170x340 mm



ALMA

1,2

POPIS SVÍTIDEL


Svítidla tvoří montura z kovu a skleněné stínítko

Montura	- ocelový plech upravený práškovým lakováním – IP41
Stínítko	- třívrstvé, ručně vyráběné sklo TRIPLEX OPAL s matovaným povrchem
Držení stínítko	- sklápovací držáky
Montáž	- na stěnu nebo na strop
Použití	- bytová výstavba (chodby, koupelny, pokoje), hotely, společenské prostory





DESCRIPTION OF THE LIGHTING FITTINGS

The lighting fittings consist of the metal fixture and the glass shade

Fixture	- sheet steel modified by powder painting – IP41
Shade	- three layers, hand blown glass TRIPLEX OPAL with matt surface
Shade attachment	- with folding two-step clamp holders
Assembly	- to the ceiling or on the wall
Applications	- housing constructions (halls, bathrooms, rooms), hotels, cultural premises

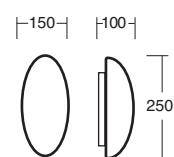


ALMA 1












kód code	typ type	zdroj source	W W	objímka socket	T T
IP41 kovová montura / IP41 metal fixture					
41631	IN-12U1/121		60	E27	
VVG					
41632	IN-14U1/121		13	G24d1	
EVG					
41633	E-14U1/121		13	G24q1	
NOUZOVÉ / EMERGENCY					
41634	NZ-7/121		7	G27	1,0h



150x250 mm

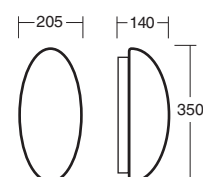


ALMA 2

kód code	typ type	zdroj source	W W	objímka socket	T T
IP41 kovová montura / IP41 metal fixture					
41635	IN-12U2/123		100	E27	
41636	IN-22U2/123		2x60	2xE27	
VVG					
41638	IN-15U2/123		18	G24d2	
41639	IN-16U2/123		26	G24d3	
41640	IN-24U2/123		2x13	2xG24d1	
EVG					
41642	E-15U2/123		18	G24q2	
41643	E-16U2/123		26	G24q3	
41644	E-24U2/123		2x13	2xG24q1	
SENZOROVÉ / SENSOR					
46125	IN-12U2/123 HF		60	E27	
NOUZOVÉ / EMERGENCY					
41645	NZ-13/123		13	G24q1	1,0h
NOUZOVÉ KOMBINOVANÉ-EVG / EMERGENCY COMBINED-EVG					
41646	NK-E-13/123		13	G24q1	1,0h



205x350 mm



KIRA

1,2

POPIS SVÍTIDEL


Svítidla tvoří montura z kovu a skleněné stínítko

Montura	- ocelový plech upravený práškovým lakováním – IP20
Stínítko	- třívrstvé, ručně vyráběné sklo TRIPLEX OPÁL s matovaným povrchem
Držení stínítka	- bajonetové
Montáž	- na strop
Použití	- bytová výstavba, společenské prostory






DESCRIPTION OF THE LIGHTING FITTINGS

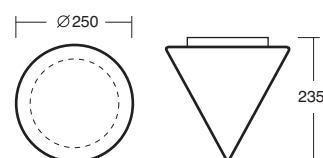
The lighting fittings consist of the metal fixture and the glass shade

Fixture	- sheet steel modified by powder painting – IP20
Shade	- three layers, hand blown glass TRIPLEX OPAL with matt surface
Shade attachment	- with bayonet
Assembly	- to the ceiling
Applications	- housing constructions, cultural premises














KIRA 1

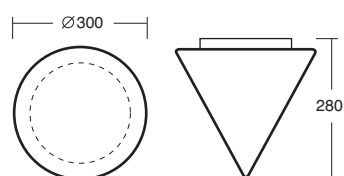
kód code	typ type	zdroj source	W W	objímka socket	T T
IP20 kovová montura / IP20 metal fixture					
41741	IN-12B12/312		75	E27	
VVG					
41742	IN-14B12/312		13	G24d1	
EVG					
41743	E-14B12/312		13	G24q1	
43150	E-15B12/312		18	G24q2	
NOUZOVÉ / EMERGENCY					
41744	NZ-7/312		7	G27	1,0h



Ø 250 mm

KIRA 2


kód code	typ type	zdroj source	W W	objímka socket	T T
IP20 kovová montura / IP20 metal fixture					
41745	IN-12B13/313		100	E27	
VVG					
41746	IN-15B13/313		18	G24d2	
41747	IN-16B13/313		26	G24d3	
41748	IN-24B13/313		2x13	2xG24d1	
EVG					
41749	E-15B13/313		18	G24q2	
41750	E-16B13/313		26	G24q3	
41751	E-24B13/313		2x13	2xG24q1	
43151	E-25B13/313		2x18	2xG24q2	
SENZOROVÉ / SENSOR					
46126	IN-12B13/313 HF		60	E27	
NOUZOVÉ / EMERGENCY					
41752	NZ-13/313		13	G24q1	1,0h
NOUZOVÉ KOMBINOVANÉ-EVG / EMERGENCY COMBINED-EVG					
41753	NK-E-13/313		13	G24q1	1,0h



Ø 300 mm



B



AURA DL 1,2,3,4,5	64 - 67
AURA D 6,7,8,10,11	68 - 71
CRATER DL 1,2,3,4,5	72 - 75
DRACO DL 1,2,3,4,5	76 - 79
NELA DL 1,2,3	80 - 81
ALMA D 1,2	82 - 83
KIRA D 1,2	84 - 85
MIRA D	86 - 87

AURA DL

1,2,3,4,5

POPIS SVÍTIDEL

Svítilna tvoří montura z kovu a skleněné stínítko

Montura - ocelový plech upravený práškovým lakováním – IP41, IP43

Stínítko - třívrstvé, ručně vyráběné sklo TRIPLEX OPÁL s matovaným povrchem

Dekoratívni límeček - kovový - barva bílá, nerez leštěná i broušená, je volně podložen pod stínítkem

Držení stínítka - sklápovací držáky

Montáž - na stěnu nebo na strop

Použití - bytová výstavba (chodby, koupelny, pokoje), hotely, společenské prostory, venkovní osvětlení

DESCRIPTION OF THE LIGHTING FITTINGS

The lighting fittings consist of the metal fixture, the glass shade and the decorative metal ring

Fixture - sheet steel modified by powder painting – IP41, IP43

Shade - three layers, hand blown glass TRIPLEX OPAL with matt surface

Decorative ring - metal white colour, polished and ground stainless steel, is freely placed under the shade

Shade attachment - with folding two-step clamp holders

Assembly - to the ceiling or on the wall

Applications - housing constructions (halls, bathrooms, rooms), hotels, cultural premises, outdoor premises



typ/type	barva/colour
DL4	bílý lak / White paint
DL14	nerez leštěná / stainless steel polished
DL15	nerez broušená / stainless steel ground

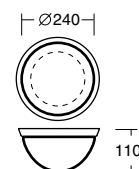


AURA DL1

kód/DL4 code/DL4	kód/DL14 code/DL14	kód/DL15 code/DL15	typ type	W W	objímka socket	T T
IP41 kovová montura / IP41 metal fixture						
43100	43112	43124	IN-12K2/040/DL..	60	E27	
VVG						
43101	43113	43125	IN-14K2/04/DL..	13	G24d1	
EVG						
43102	43114	43126	E-14K2/040/DL..	13	G24q1	
NOUZOVÉ / EMERGENCY						
43103	43115	43127	NZ-7/040/DL..	7	2G7	1,0h



Ø 240 mm

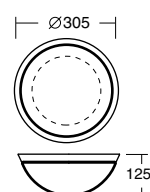


AURA DL2

kód/DL4 code/DL4	kód/DL14 code/DL14	kód/DL15 code/DL15	typ type	W W	objímka socket	T T
IP41 kovová montura / IP41 metal fixture						
43136	43165	43194	IN-12K52/042/DL..	100	E27	
43137	43166	43195	IN-22K52/042/DL..	2x60	2xE27	
VVG						
43138	43167	43196	IN-15K52/042/DL..	18	G24d2	
43139	43168	43197	IN-16K52/042/DL..	26	G24d3	
43140	43169	43198	IN-24K52/042/L..	2x13	2xG24d1	
EVG						
43141	43170	43199	E-15K52/042/DL..	18	G24q2	
43142	43171	43200	E-16K52/042/DL..	26	G24q3	
43143	43172	43201	E-24K52/042/DL..	2x13	2xG24q1	
SENZOROVÉ / SENSOR						
43144	43173	43202	IN-12K52/042/DL.. HF	60	E27	
43145	43174	43203	E-15K52/042/DL.. HF	18	G24q2	
43146	43175	43204	E-16K52/042/DL.. HF	26	G24q3	
NOUZOVÉ / EMERGENCY						
43147	43176	43205	NZ-13/042/DL..	13	G24q1	1,0h
NOUZOVÉ KOMBINOVANÉ-EVG / EMERGENCY COMBINED-EVG						
43148	43177	43206	NK-E-13/042/DL..	13	G24q1	1,0h



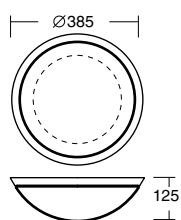
Ø 305 mm



AURA DL 3



Ø 385 mm

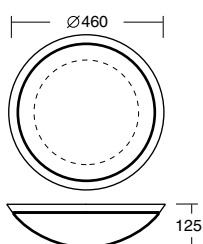


kód/DL4 code/DL4	kód/DL14 code/DL14	kód/DL15 code/DL15	typ type	W W	objímka socket	T T
IP41 kovová montura / IP41 metal fixture						
43223	43258	43293	IN-12K63/062/DL..	100	E27	
43224	43259	43294	IN-22K63/062/DL..	2x75	2xE27	
VVG						
43225	43260	43295	IN-16K63/062/DL..	26	G24d3	
43226	43261	43296	IN-25K63/062/DL..	2x18	2xG24d2	
EVG						
43227	43262	43297	E-16K63/062/DL..	26	G24q3	
43228	43263	43298	E-25K63/062/DL..	2x18	2xG24q2	
EVG STMÍVATELNÉ / EVG DIM						
43229	43264	43299	ES-25K63/062/DL.. 1-10V	2x18	2xG24q2	
43230	43265	43300	ES-25K63/062/DL.. ECO	2x18	2xG24q2	
43231	43266	43301	ES-25K63/062/DL.. EXCEL	2x18	2xG24q2	
SENZOROVÉ / SENSOR						
43232	43267	43302	IN-12K63/062/DL.. HF	75	E27	
43233	43268	43303	E-16K63/062/DL.. HF	26	G24q3	
NOUZOVÉ / EMERGENCY						
43234	43269	43304	NZ-18/062/DL..	18	G24q2	1,0
NOUZOVÉ KOMBINOVANÉ-VVG / EMERGENCY COMBINED-VVG						
43235	43270	43305	NK-18/062/DL..	18	G24q2	1,0
NOUZOVÉ KOMBINOVANÉ-EVG / EMERGENCY COMBINED-EVG						
43237	43272	43307	NK-E-18/062/DL..	18	G24q2	1,0
43238	43273	43308	NK-E-26/062/DL..	26	G24q3	1,0
46289	46290	46291	NKC-26/13/062/DL..	26	G24q3	1,0

AURA DL 4



Ø 460 mm

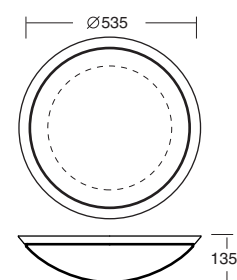


kód/DL4 code/DL4	kód/DL14 code/DL14	kód/DL15 code/DL15	typ type	W W	objímka socket	T T
IP41 kovová montura / IP41 metal fixture						
43328	43345	43362	IN-22K74/072/DL..	2x75	2x E27	
VVG						
43329	43346	43363	IN-17K74/072/DL..	36	2G10	
43330	43347	43364	IN-26K74/072/DL..	2x26	2xG24d3	
EVG						
43331	43348	43365	E-17K74/072/DL..	36	2G10	
43332	43349	43366	E-26K74/072/DL..	2x26	2xG24q3	
43333	43350	43367	E-26K74/072/DL.. 32W	2x32	2xG24q3	
EVG STMÍVATELNÉ / EVG DIM						
43334	43351	43368	ES-26K74/072/DL.. 1-10V	2x26	2xG24q3	
43335	43352	43369	ES-26K74/072/DL.. ECO	2x26	2xG24q3	
43336	43353	43370	ES-26K74/072/DL.. EXCEL	2x26	2xG24q3	
SENZOROVÉ / SENSOR						
43337	43354	43371	IN-22K74/072/DL.. HF	2x60	2x E27	
43338	43355	43372	E-16K74/072/DL.. HF	26	G24q3	
NOUZOVÉ / EMERGENCY						
43339	43356	43373	NZ-18/072/DL..	18	G24q2	1,0
NOUZOVÉ KOMBINOVANÉ-VVG / EMERGENCY COMBINED-VVG						
43340	43357	43374	NK-26/072/DL..	26	G24q3	1,0
43341	43358	43375	NK-36/072/DL..	36	2G10	1,0
NOUZOVÉ KOMBINOVANÉ-EVG / EMERGENCY COMBINED-EVG						
43342	43359	43376	NK-E-26/072/DL..	26	G24q3	1,0
43343	43360	43377	NK-E-36/072/DL..	36	2G10	1,0
43344	43361	43378	NKC-226/15/072/DL..	2x26	2xG24q3	1,0

kód/DL4 code/DL4	kód/DL14 code/DL14	kód/DL15 code/DL15	typ type	W W	objímka socket	T T
IP41 kovová montura / IP41 metal fixture						
43379	43395	43411	IN-32K85/082/DL..	3x60	3x E27	
VVG						
43380	43396	43412	IN-27K85/082/DL..	2x36	2x2G10	
EVG						
43381	43397	43413	E-204K85/082/DL..	22+40	2x2GX13	
43382	43398	43414	E-27K85/082/DL..	2x36	2x2G10	
43383	43399	43415	E-28K85/082/DL..	2x42	2xG24q4	
EVG STMÍVATELNÉ / EVG DIM						
43384	43400	43416	ES-27K85/082/DL.. 1-10	2x36	2x2G10	
43385	43401	43417	ES-27K85/082/DL.. ECO	2x36	2x2G10	
43386	43402	43418	ES-27K85/082/DL.. EXCEL	2x36	2x2G10	
SENZOROVÉ / SENSOR						
43387	43403	43419	IN-22K85/082/DL.. HF	2x60	2x E27	
43388	43404	43420	E-17K85/082/DL.. HF	36	2G10	
NOUZOVÉ / EMERGENCY						
43389	43405	43421	NZ-18/082/DL..	18	G24q2	1,0h
NOUZOVÉ KOMBINOVANÉ-VVG / EMERGENCY COMBINED-VVG						
43390	43406	43422	NK-26/082/DL..	26	G24q3	1,0h
43391	43407	43423	NK-36/082/DL..	36	2G10	1,0h
NOUZOVÉ KOMBINOVANÉ-EVG / EMERGENCY COMBINED-EVG						
43392	43408	43424	NK-E-26/082/DL..	26	G24q3	1,0h
43393	43409	43425	NK-E-36/082/DL..	36	2G10	1,0h
43394	43410	43426	NKC-226/15/082/DL..	2x26	2xG24q3	1,0h



Ø 535 mm



AURA D

6,7,8,10,11

POPIS SVÍTIDEL

Svítilno tvoří montura z kovu a skleněné stínítko

Montura	- ocelový plech upravený práškovým lakováním – IP20
Stínítko	- třívrstvé, ručně vyráběné sklo TRIPLEX OPÁL s matovaným povrchem
Dekoratívní límeček	- kovový - barva bílá, chrom, mosaz, matný chrom, je volně podložen pod stínítkem
Držení stínítko	- bajonetové
Montáž	- na stěnu nebo na strop
Použití	- bytová výstavba, hotely, společenské prostory

DESCRIPTION OF THE LIGHTING FITTINGS

The lighting fittings consist of the metal fixture, the glass shade and the decorative metal ring

Fixture	- sheet steel modified by powder painting – IP20
Shade	- three layers, hand blown glass TRIPLEX OPAL with matt surface
Decorative ring	- metal - white colour, chrome, brass, chrome matt, is freely placed under the shade
Shade attachment	- bayonet
Assembly	- to the ceiling or on the wall
Applications	- housing constructions, hotels, cultural premises, outdoor premises



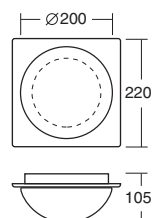
AURA D 6-H

kód/H4 code/H4	kód/H11 code/H11	kód/H12 code/H12	kód/H13 code/H13	typ type	W W	objímka socket	T T
IP20							
40950	40952	40954	40956	IN-12B11/011/H..	60	E27	

typ/type	barva/Colour
Dekoratívni límeč H/Decorative ring H	
B11/H4	bílá/white
B11/H11	chrom/chrome
B11/H12	mosaz/brass
B11/H13	matný chrom/matt chrome



220x220 mm



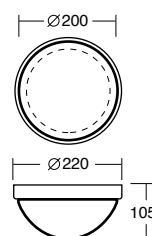
AURA D 6-X

kód/X4 code/X4	kód/X11 code/X11	kód/X12 code/X12	kód/X13 code/X13	typ type	W W	objímka socket	T T
IP20							
40966	40968	40970	40972	IN-12B11/011/X..	60	E27	

typ/type	barva/colour
Dekoratívni límeč X/Decorative ring X	
B11/X4	bílá/white
B11/X11	chrom/chrome
B11/X12	mosaz/brass
B11/X13	matný chrom/matt chrome



Ø 220 mm



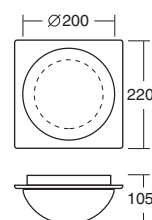
AURA D 7-H

kód/H4 code/H4	kód/H11 code/H11	kód/H12 code/H12	kód/H13 code/H13	typ type	W W	objímka socket	T T
IP20							
40974	40981	40988	40995	IN-12B12/012/H..	75	E27	
VVG							
40977	40984	40991	40998	IN-14B12/012/H..	13	G24d1	
EVG							
40979	40986	40993	41000	E-14B12/012/H..	13	G24q1	
NOUZOVÉ / EMERGENCY							
40980	40987	40994	41001	NZ-7/012/H..	7	2G7	1,0h

typ/type	barva/colour
Dekoratívni límeč H/Decorative ring H	
B12/H4	bílá/white
B12/H11	chrom/chrome
B12/H12	mosaz/brass
B12/H13	matný chrom/matt chrome



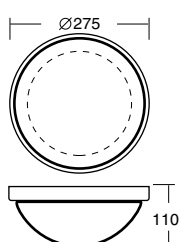
280x280mm



AURA D 7-X



Ø 275 mm



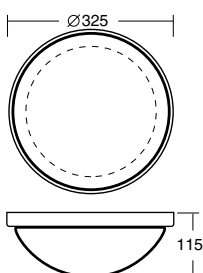
kód/X4 code/X4	kód/X11 code/X11	kód/X12 code/X12	kód/X13 code/X13	typ type	W W	objímka socket	T T
IP20							
41030	41037	41044	41051	IN-12B12/012/X..	75	E27	
VVG							
41033	41040	41047	41054	IN-14B12/012/X..	13	G24d1	
EVG							
41035	41042	41049	41056	E-14B12/012/X..	13	G24q1	
NOUZOVÉ / EMERGENCY							
41036	41043	41050	41057	NZ-7/012/X..	7	2G7	1,0h

typ/type	barva/colour
Dekoratívni límeč X/Decorative ring X	
B12/X4	bílá/white
B12/X11	chrom/chrome
B12/X12	mosaz/brass
B12/X13	matný chrom/matt chrome

AURA D 8-X



Ø 325 mm



kód/X4 code/X4	kód/X11 code/X11	kód/X12 code/X12	kód/X13 code/X13	typ type	W W	objímka socket	T T
IP20							
41110	41123	41136	41149	IN-12B13/013/X..	100	E27	
41111	41124	41137	41150	IN-22B13/013/X..	2x60	2x E27	
VVG							
41113	41126	41139	41152	IN-15B13/013/X..	18	G24d2	
41114	41127	41140	41153	IN-16B13/013/X..	26	G24d3	
41115	41128	41141	41154	IN-24B13/013/X..	2x13	2xG24d1	
EVG							
41117	41130	41143	41156	E-15B13/013/X..	18	G24q2	
41118	41131	41144	41157	E-16B13/013/X..	26	G24q3	
41119	41132	41145	41158	E-24B13/013/X..	2x13	2xG24q1	
46163	46164	46165	46166	E-25B13/013/X..	2x18	2xG24q2	
SENZOROVÉ / SENSOR							
46167	46169	46171	46173	IN-12B13/013/X.. HF 60		E27	
46168	46170	46172	46174	E-16B13/013/X.. HF 26		G24q3	
NOUZOVÉ / EMERGENCY							
41121	41134	41147	41160	NZ-13/013/X..	13	G24q1	1,0h
NOUZOVÉ KOMBINOVANÉ-EVG / EMERGENCY COMBINED-EVG							
41122	41135	41148	41161	NK-E-13/013/X..	13	G24q1	1,0h

typ/type	barva/colour
Dekoratívni límeč X/Decorative ring X	
B13/X4	bílá/white
B13/X11	chrom/chrome
B13/X12	mosaz/brass
B13/X13	matný chrom/matt chrome

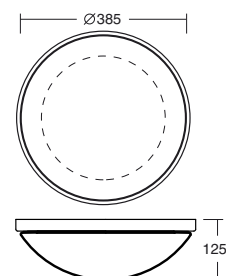
AURAD 10-X

kód/X4 code/X4	kód/X11 code/X11	kód/X12 code/X12	kód/X13 code/X13	typ type	W W	objímka socket	T T
IP20 kovová montura / IP20 metal monture							
44400	44416	44432	44448	IN-12B14/014/X..	100	E27	
44401	44417	44433	44449	IN-22B14/014/X..	2x75	2xE27	
VVG							
44402	44418	44434	44450	IN-16B14/014/X..	26	G24d3	
44403	44419	44435	44451	IN-25B14/014/X..	2x18	2xG24d2	
EVG							
44404	44420	44436	44452	E-16B14/014/X..	26	G24q3	
44405	44421	44437	44453	E-25B14/014/X..	2x18	2xG24q2	
44406	44422	44438	44454	E-26B14/014/X..	2x26	2xG24q3	
EVG STMÍVATELNÉ / EVG DIM							
44407	44423	44439	44455	ES-25B14/014/X.. 1-10V	2x18	2xG24q2	
44408	44424	44440	44456	ES-25B14/014/X.. ECO	2x18	2xG24q2	
44409	44425	44441	44457	ES-25B14/014/X.. EXCEL	2x18	2xG24q2	
SENZOROVÉ / SENSOR							
44410	44426	44442	44458	IN-12B14/014/X.. HF	75	E27	
44411	44427	44443	44459	E-16B14/014/X.. HF	26	G24q3	
NOUZOVÉ / EMERGENCY							
44412	44428	44444	44460	NZ-18/014/X..	18	G24q2	1,0h
NOUZOVÉ KOMBINOVANÉ-VVG / EMERGENCY COMBINED-VVG							
44413	44429	44445	44461	NK-26/014/X..	26	G24q3	1,0h
NOUZOVÉ KOMBINOVANÉ-EVG / EMERGENCY COMBINED-EVG							
44414	44430	44446	44462	NK-E-26/014/X..	26	G24q3	1,0h
44415	44431	44447	44463	NKC-218/14/014/X..	2x18	2xG24q2	1,0h



Ø 385 mm

typ/type	barva/colour
Dekoratívni límečX/ Decorative ringX	
B14/X4	bílá/white
B14/X11	chrom/chrom
B14/X12	mosaz/brass
B14/X13	matný chrom/matt chrome



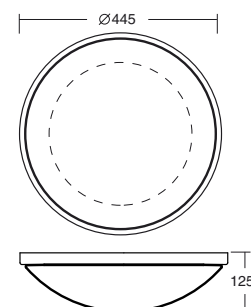
AURAD 11

kód/X4 code/X4	kód/X11 code/X11	kód/X12 code/X12	kód/X13 code/X13	typ type	W W	objímka socket	T T
IP20 kovová montura / IP20 metal montura							
44464	44482	44500	44518	IN-22B15/015/X..	2x75	2xE27	
VVG							
44465	44483	44501	44519	IN-17B15/015/X..	36	2G10	
44466	44484	44502	44520	IN-26B15/015/X..	2x26	2xG24d3	
EVG							
44467	44485	44503	44521	E-17B15/015/X..	36	2G10	
44468	44486	44504	44522	E-26B15/015/X..	2x26	2xG24q3	
44469	44487	44505	44523	E-26B15/015/X.. 32W	2x32	2xG24q3	
44470	44488	44506	44524	E-204B15/015/X..	22+40	2xGX13	
EVG STMÍVATELNÉ / EVG DIM							
44471	44489	44507	44525	ES-26B15/015/X.. 1-10V	2x26	2xG24q3	
44472	44490	44508	44526	ES-26B15/015/X.. ECO	2x26	2xG24q3	
44473	44491	44509	44527	ES-26B15/015/X.. EXCEL	2x26	2xG24q3	
SENZOROVÉ / SENSOR							
44474	44492	44510	44528	IN-22B15/015/X.. HF	2x60	2xE27	
44475	44493	44511	44529	E-16B15/015/X.. HF	26	G24q3	
NOUZOVÉ / EMERGENCY							
44476	44494	44512	44530	NZ-18/015/X..	18	G24q2	1,0h
NOUZOVÉ KOMBINOVANÉ-VVG / EMERGENCY COMBINED-VVG							
44477	44495	44513	44531	NK-26/015/X..	26	G24q3	1,0h
44478	44496	44514	44532	NK-36/015/X..	36	2G10	1,0h
NOUZOVÉ KOMBINOVANÉ-EVG / EMERGENCY COMBINED-EVG							
44479	44497	44515	44533	NK-E-26/015/X..	26	G24q3	1,0h
44480	44498	44516	44534	NK-E-36/015/X..	36	2G10	1,0h
44481	44499	44517	44535	NKC-226/15/015/X..	2x26	2xG24q3	1,0h



Ø 445 mm

typ/type	barva/colour
Dekoratívni límečX/ Decorative ringX	
B15/X4	bílá/white
B15/X11	chrom/chrome
B15/X12	mosaz/brass
B15/X13	matný chrom/matt chrome



CRATER DL

1,2,3,4,5

POPIS SVÍTIDEL

Svítilna tvoří montura z kovu a skleněné stínítko

Montura - ocelový plech upravený práškovým lakováním – IP41

Stínítko - třívrstvé, ručně vyráběné sklo TRIPLEX OPÁL s matovaným povrchem

Dekoratívni límeček - kovový - barva bílá, nerez leštěná i broušená, je volně podložen pod stínítkem

Držení stínítko - sklápovací držáky

Montáž - na stěnu nebo na strop

Použití - bytová výstavba (chodby, koupelny, pokoje), hotely, společenské prostory, venkovní osvětlení

DESCRIPTION OF THE LIGHTING FITTINGS

The lighting fitting consist of the metal fixture, the glass shade and the decorative metal ring

Fixture - sheet steel modified by powder painting – IP41

Shade - three layers, hand blown glass TRIPLEX OPAL with matt surface

Decorative ring - metal - white colour, polished and ground stainless steel, is freely placed under the shade

Shade attachment - with folding two-step clamp holders

Assembly - to the ceiling or on the wall

Applications - housing constructions (halls, bathrooms, rooms), hotels, cultural premises, outdoor premises



DL4




DL14



DL15

typ/type	barva/colour
DL4	bílý lak / White paint
DL14	nerez leštěná / stainless steel polished
DL15	nerez broušená / stainless steel ground

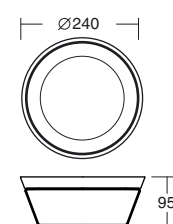


CRATER DL 1

kód/DL4 code/DL4	kód/DL14 code/DL14	kód/DL15 code/DL15	typ type	W W	objímka socket	T T
IP41 kovová montura / IP41 metal fixture						
43430	43442	43454	IN-12K2/051/DL..	60	E27	
VVG						
43431	43443	43455	IN-14K2/051/DL..	13	G24d1	
EVG						
43432	43444	43456	E-14K2/051/DL..	13	G24q1	
NOUZOVÉ / EMERGENCY						
43433	43445	43457	NZ-7/051/DL..	7	2G7	1,0h



Ø 240 mm

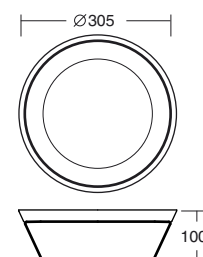


CRATER DL 2

kód/DL4 code/DL4	kód/DL14 code/DL14	kód/DL15 code/DL15	typ type	W W	objímka socket	T T
IP41 kovová montura / IP41 metal fixture						
43466	43495	43524	IN-12K53/052/DL..	100	E27	
43467	43496	43525	IN-22K53/052/DL..	2x60	2xE27	
VVG						
43468	43497	43526	IN-15K53/052/DL..	18	G24d2	
43469	43498	43527	IN-16K53/052/DL..	26	G24d3	
43470	43499	43528	IN-24K53/052/DL..	2x13	2xG24d1	
EVG						
43471	43500	43529	E-15K53/052/DL..	18	G24q2	
43472	43501	43530	E-16K53/052/DL..	26	G24q3	
43473	43502	43531	E-24K53/052/DL..	2x13	2xG24q1	
SENZOROVÉ / SENSOR						
43474	43503	43532	IN-12K53/052/DL..HF	60	E27	
43475	43504	43533	E-15K53/052/DL.. HF	18	G24q2	
43476	43505	43534	E-16K53/052/DL.. HF	26	G24q3	
NOUZOVÉ / EMERGENCY						
43477	43506	43535	NZ-13/052/DL..	13	G24q1	1,0h
NOUZOVÉ KOMBINOVANÉ-EVG / EMERGENCY COMBINED-EVG						
43478	43507	43536	NK-E-13/052/DL..	13	G24q1	1,0h




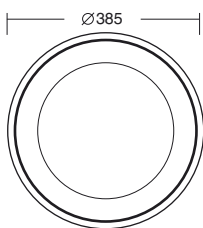
Ø 305 mm



CRATER DL 3



Ø 385 mm

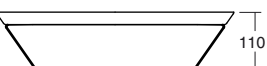
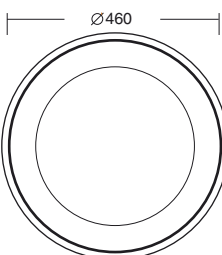


kód/DL4 code/DL4	kód/DL14 code/DL14	kód/DL15 code/DL15	typ type	W W	objímka socket	T T
IP41 kovová montura / IP41 metal fixture						
43553	43588	43623	IN-12K64/053/DL..	100	E27	
43554	43589	43624	IN-22K64/053/DL..	2x75	2xE27	
VVG						
43555	43590	43625	IN-16K64/053/DL..	26	G24d3	
43556	43591	43626	IN-25K64/053/DL..	2x18	2xG24d2	
EVG						
43557	43592	43627	E-16K64/053/DL..	26	G24q3	
43558	43593	43628	E-25K64/053/DL..	2x18	2xG24q2	
EVG STMÍVATELNÉ / EVG DIM						
43559	43594	43629	ES-25K64/053/DL.. 1-10V	2x18	2xG24q2	
43560	43595	43630	ES-25K64/053/DL.. ECO	2x18	2xG24q2	
43561	43596	43631	ES-25K64/053/DL.. EXCEL	2x18	2xG24q2	
SENZOROVÉ / SENSOR						
43562	43597	43632	IN-12K64/053/DL.. HF	75	E27	
43563	43598	43633	E-16K64/053/DL.. HF	26	G24q3	
NOUZOVÉ / EMERGENCY						
43564	43599	43634	NZ-18/053/DL..	18	G24q2	1,0
NOUZOVÉ KOMBINOVANÉ-VVG / EMERGENCY COMBINED-VVG						
43565	43600	43635	NK-18/053/DL..	18	G24q2	1,0
NOUZOVÉ KOMBINOVANÉ-EVG / EMERGENCY COMBINED-EVG						
43567	43602	43637	NK-E-18/053/DL..	18	G24q2	1,0
43568	43603	43638	NK-E-26/053/DL..	26	G24q3	1,0
46292	46293	46294	NKC-26/053/DL..	26	G24q3	1,0

CRATER DL 4



Ø 460 mm

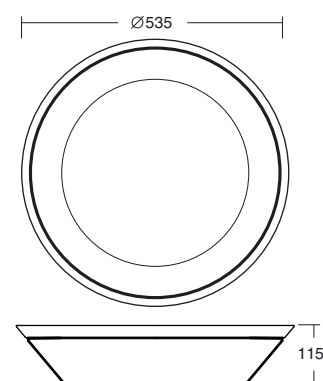


kód/DL4 code/DL4	kód/DL14 code/DL14	kód/DL15 code/DL15	typ type	W W	objímka socket	T T
IP41 kovová montura / IP41 metal fixture						
43658	43675	43692	IN-22K75/054/DL..	2x75	2x E27	
VVG						
43659	43676	43693	IN-17K75/054/DL..	36	2G10	
43660	43677	43694	IN-26K75/054/DL..	2x26	2xG24d3	
EVG						
43661	43678	43695	E-17K75/054/DL..	36	2G10	
43662	43679	43696	E-26K75/054/DL..	2x26	2xG24q3	
43663	43680	43697	E-26K75/054/DL.. 32W	2x32	2xG24q3	
EVG STMÍVATELNÉ / EVG DIM						
43664	43681	43698	ES-26K75/054/DL.. 1-10V	2x26	2xG24q3	
43665	43682	43699	ES-26K75/054/DL.. ECO	2x26	2xG24q3	
43666	43683	43700	ES-26K75/054/DL.. EXCEL	2x26	2xG24q3	
SENZOROVÉ / SENSOR						
43667	43684	43701	IN-22K75/054/DL.. HF	2x60	2xE27	
43668	43685	43702	E-16K75/054/DL.. HF	26	G24q3	
NOUZOVÉ / EMERGENCY						
43669	43686	43703	NZ-18/054/DL..	18	G24q2	1,0
NOUZOVÉ KOMBINOVANÉ-VVG / EMERGENCY COMBINED-VVG						
43670	43687	43704	NK-26/054/DL..	26	G24q3	1,0
43671	43688	43705	NK-36/054/DL..	36	2G10	1,0
NOUZOVÉ KOMBINOVANÉ-EVG / EMERGENCY COMBINED-EVG						
43672	43689	43706	NK-E-26/054/DL..	26	G24q3	1,0
43673	43690	43707	NK-E-36/054/DL..	36	2G10	1,0
43674	43691	43708	NKC-226/15/054/DL..	2x26	2xG24q3	1,0

kód/DL4 code/DL4	kód/DL14 code/DL14	kód/DL15 code/DL15	typ type	W W	objímka socket	T T
IP41 kovová montura / IP41 metal fixture						
43710	43726	43742	IN-32K86/055/DL..	3x60	3x E27	
VVG						
43711	43727	43743	IN-27K86/055/DL..	2x36	2x2G10	
EVG						
43712	43728	43744	E-204K86/055/DL..	22+40	2x2GX13	
43713	43729	43745	E-27K86/055/DL..	2x36	2x2G10	
43714	43730	43746	E-28K86/055/DL..	2x42	2xG24q4	
EVG STMÍVATELNÉ / EVG DIM						
43715	43731	43747	ES-27K86/055/DL.. 1-10V	2x36	2x2G10	
43716	43732	43748	ES-27K86/055/DL.. ECO	2x36	2x2G10	
43717	43733	43749	ES-27K86/055/DL.. EXCEL	2x36	2x2G10	
SENZOROVÉ / SENSOR						
43718	43734	43750	IN-22K86/055/DL.. HF	2x60	2x E27	
43719	43735	43751	E-17K86/055/DL.. HF	36	2G10	
NOUZOVÉ / EMERGENCY						
43720	43736	43752	NZ-18/055/DL..	18	G24q2	1,0h
NOUZOVÉ KOMBINOVANÉ-VVG / EMERGENCY COMBINED-VVG						
43721	43737	43753	NK-26/055/DL..	26	G24q3	1,0h
43722	43738	43754	NK-36/055/DL..	36	2G10	1,0h
NOUZOVÉ KOMBINOVANÉ-EVG / EMERGENCY COMBINED-EVG						
43723	43739	43755	NK-E-26/055/DL..	26	G24q3	1,0h
43724	43740	43756	NK-E-36/055/DL..	36	2G10	1,0h
43725	43741	43757	NKC-226/15/055/DL..	2x26	2xG24q3	1,0h



Ø 535 mm



DRACO DL

1,2,3,4,5

POPIS SVÍTIDEL

Svítilna tvoří montura z kovu a skleněné stínítko

Montura - ocelový plech upravený práškovým lakováním – IP41

Stínítko - třívrstvé, ručně vyráběné sklo TRIPLEX OPÁL s matovaným povrchem

Dekoratívni límeček - kovový - barva bílá, nerez leštěná i broušená, je volně podložen pod stínítkem

Držení stínítko - sklápovací držáky

Montáž - na stěnu nebo na strop

Použití - bytová výstavba (chodby, koupelny, pokoje), hotely, společenské prostory, venkovní osvětlení

DESCRIPTION OF THE LIGHTING FITTINGS

The lighting fitting consist of the metal fixture, the glass shade and the decorative metal ring

Fixture - sheet steel modified by powder painting – IP41

Shade - three layers, hand blown glass TRIPLEX OPAL with matt surface

Decorative ring - metal – white colour, polished and ground stainless steel, is freely placed under the shade

Shade attachment - with folding two-step clamp holders

Assembly - to the ceiling or on the wall

Application - housing constructions (halls, bathrooms, rooms), hotels, cultural premises, outdoor premises



DL4



DL14



DL15

typ/type	barva/colour
DL4	bílý lak / White paint
DL14	nerez leštěná / stainless steel polished
DL15	nerez broušená / stainless steel ground

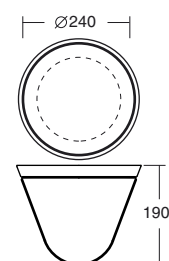


DRACO DL 1

kód/DL4 code/DL4	kód/DL14 code/DL14	kód/DL15 code/DL15	typ type	W W	objímka socket	T T
IP41 kovová montura / IP41 metal fixture						
43760	43772	43784	IN-12K2/251/DL..	60	E27	
VVG						
43761	43773	43785	IN-14K2/251/DL..	13	G24d1	
EVG						
43762	43774	43786	E-14K2/251/DL..	13	G24q1	
NOUZOVÉ / EMERGENCY						
43763	43775	43787	NZ-7/251/DL..	7	2G7	1,0h



Ø 240 mm

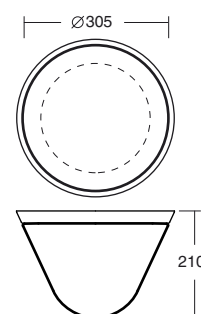


DRACO DL 2

kód/DL4 code/DL4	kód/DL14 code/DL14	kód/DL15 code/DL15	typ type	W W	objímka socket	T T
IP41 kovová montura / IP41 metal fixture						
43796	43825	43854	IN-12K53/252/DL..	100	E27	
43797	43826	43855	IN-22K53/252/DL..	2x60	2xE27	
VVG						
43798	43827	43856	IN-15K53/252/DL..	18	G24d2	
43799	43828	43857	IN-16K53/252/DL..	26	G24d3	
43800	43829	43858	IN-24K53/252/DL..	2x13	2xG24d1	
EVG						
43801	43830	43859	E-15K53/252/DL..	18	G24q2	
43802	43831	43860	E-16K53/252/DL..	26	G24q3	
43803	43832	43861	E-24K53/252/DL..	2x13	2xG24q1	
SENZOROVÉ / SENSOR						
43804	43833	43862	IN-12K53/252/DL..HF	60	E27	
43805	43834	43863	E-15K53/252/DL.. HF	18	G24q2	
43806	43835	43864	E-16K53/252/DL.. HF	26	G24q3	
NOUZOVÉ / EMERGENCY						
43807	43836	43865	NZ-13/252/DL..	13	G24q1	1,0h
NOUZOVÉ KOMBINOVANÉ-EVG / EMERGENCY COMBINED-EVG						
43808	43837	43866	NK-E-13/252/DL..	13	G24q1	1,0h



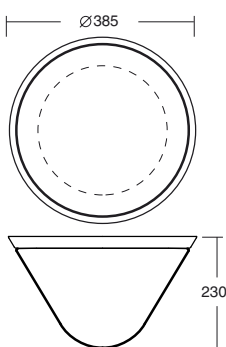
Ø 300 mm



DRACO DL 3



Ø 385 mm

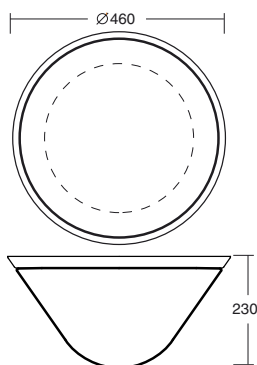


kód/DL4 code/DL4	kód/DL14 code/DL14	kód/DL15 code/DL15	typ type	W W	objímka socket	T T
IP41 kovová montura / IP41 metal fixture						
43883	43918	43953	IN-12K64/253/DL..	100	E27	
43884	43919	43954	IN-22K64/253/DL..	2x75	2xE27	
VVG						
43885	43920	43955	IN-16K64/253/DL..	26	G24d3	
43886	43921	43956	IN-25K64/253/DL..	2x18	2xG24d2	
EVG						
43887	43922	43957	E-16K64/253/DL..	26	G24q3	
43888	43923	43958	E-25K64/253/DL..	2x18	2xG24q2	
EVG STÍMATELNÉ / EVG DIM						
43889	43924	43959	ES-25K64/253/DL..1-10V	2x18	2xG24q2	
43890	43925	43960	ES-25K64/253/DL.. ECO	2x18	2xG24q2	
43891	43926	43961	ES-25K64/253/DL.. EXCEL	2x18	2xG24q2	
SENZOROVÉ / SENSOR						
43892	43927	43962	IN-12K64/253/DL.. HF	75	E27	
43893	43928	43963	E-16K64/253/DL.. HF	26	G24q3	
NOUZOVÉ / EMERGENCY						
43894	43929	43964	NZ-18/253/DL..	18	G24q2	1,0
NOUZOVÉ KOMBINOVANÉ-VVG / EMERGENCY COMBINED-VVG						
43895	43930	43965	NK-18/253/DL..	18	G24q2	1,0
NOUZOVÉ KOMBINOVANÉ-EVG / EMERGENCY COMBINED-EVG						
43897	43932	43967	NK-E-18/253/DL..	18	G24q2	1,0
43898	43933	43968	NK-E-26/253/DL..	26	G24q3	1,0
46295	46296	46297	NKC-26/253/DL..	26	G24q3	1,0

DRACO DL 4



Ø 460 mm

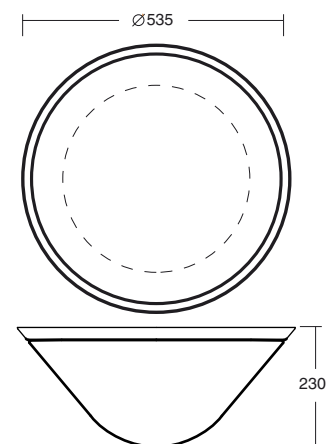


kód/DL4 code/DL4	kód/DL14 code/DL14	kód/DL15 code/DL15	typ type	W W	objímka socket	T T
IP41 kovová montura / IP41 metal fixture						
44300	44317	44334	IN-22K75/254/DL..	2x75	2x E27	
VVG						
44301	44318	44335	IN-17K75/254/DL..	36	2G10	
44302	44319	44336	IN-26K75/054/DL..	2x26	2xG24d3	
EVG						
44303	44320	44337	E-17K75/254/DL..	36	2G10	
44304	44321	44338	E-26K75/254/DL..	2x26	2xG24q3	
44305	44322	44339	E-26K75/254/DL.. 32W	2x32	2xG24q3	
EVG STÍMATELNÉ / EVG DIM						
44306	44323	44340	ES-26K75/254/DL..1-10V	2x26	2xG24q3	
44307	44324	44341	ES-26K75/254/DL.. ECO	2x26	2xG24q3	
44308	44325	44342	ES-26K75/254/DL.. EXCEL	2x26	2xG24q3	
SENZOROVÉ / SENSOR						
44309	44326	44343	IN-22K75/254/DL.. HF	2x60	2x E27	
44310	44327	44344	E-16K75/254/DL.. HF	26	G24q3	
NOUZOVÉ / EMERGENCY						
44311	44328	44345	NZ-18/254/DL..	18	G24q2	1,0
NOUZOVÉ KOMBINOVANÉ-VVG / EMERGENCY COMBINED-VVG						
44312	44329	44346	NK-26/254/DL..	26	G24q3	1,0
44313	44330	44347	NK-36/254/DL..	36	2G10	1,0
NOUZOVÉ KOMBINOVANÉ-EVG / EMERGENCY COMBINED-EVG						
44314	44331	44348	NK-E-26/254/DL..	26	G24q3	1,0
44315	44332	44349	NK-E-36/254/DL..	36	2G10	1,0
44316	44333	44350	NKC-226/15/25/DL..	2x26	2xG24q3	1,0

kód/DL4 code/DL4	kód/DL14 code/DL14	kód/DL15 code/DL15	typ type	W W	objímka socket	T T
IP41 kovová montura / IP41 metal fixture						
44351	44367	44383	IN-32K86/255/DL..	3x60	3x E27	
VVG						
44352	44368	44384	IN-27K86/255/DL..	2x36	2x2G10	
EVG						
44353	44369	44385	E-204K86/255/DL..	22+40	2x2GX13	
44354	44370	44386	E-27K86/255/DL..	2x36	2x2G10	
44355	44371	44387	E-28K86/255/DL..	2x42	2xG24q4	
EVG STMÍVATELNÉ / EVG DIM						
44356	44372	44388	ES-27K86/255/DL.. 1-10V	2x36	2x2G10	
44357	44373	44389	ES-27K86/255/DL.. ECO	2x36	2x2G10	
44358	44374	44390	ES-27K86/255/DL.. EXCEL	2x36	2x2G10	
SENZOROVÉ / SENSOR						
44359	44375	44391	IN-22K86/255/DL.. HF	2x60	2x E27	
44360	44376	44392	E-17K86/255/DL.. HF	36	2G10	
NOUZOVÉ / EMERGENCY						
44361	44377	44393	NZ-18/255/DL..	18	G24q2	1,0
NOUZOVÉ KOMBINOVANÉ-VVG / EMERGENCY COMBINED-VVG						
44362	44378	44394	NK-26/255/DL..	26	G24q3	1,0
44363	44379	44395	NK-36/255/DL..	36	2G10	1,0
NOUZOVÉ KOMBINOVANÉ-EVG / EMERGENCY COMBINED-EVG						
44364	44380	44396	NK-E-26/255/DL..	26	G24q3	1,0
44365	44381	44397	NK-E-36/255/DL..	36	2G10	1,0
44366	44382	44398	NKC-226/15/255/DL..	2x26	2xG24q3	1,0



Ø 535 mm



NELA DL

1,2,3

POPIS SVÍTIDEL

Svítilna tvoří montura z kovu nebo plastu a skleněné stínítko

Montura	- ocelový plech upravený práškovým lakováním – IP43
Stínítko	- třívrstvé, ručně vyráběné sklo TRIPLEX OPÁL s matovaným povrchem
Dekoratívní límeček	- kovový – barva bílá, nerez leštěná i broušená, je součástí montury
Držení stínítka	- šroubkové
Montáž	- na stěnu
Použití	- bytová výstavba (chodby, pokoje), hotely, společenské prostory

DESCRIPTION OF THE LIGHTING FITTINGS

The lighting fitting consist of the metal or plastic fixture, the glass shade and the decorative metal ring

Fixture	- sheet steel modified by powder painting – IP43
Shade	- three layers, hand blown glass TRIPLEX OPAL with matt surface
Decorative ring	- metal – white colour, polished and ground stainless steel, is the part of the fixture
Shade attachment	- with screws
Assembly	- on the wall
Applications	- housing constructions (halls, rooms), hotels, cultural premises



typ/type	barva/colour
DL4	bílý lak / White paint
DL14	nerez leštěná / stainless steel polished
DL15	nerez broušená / stainless steel ground



NELA DL 1.2

kód/DL4	kód/DL14	kód/DL15	typ	W	objímka	T
code/DL4	code/DL14	code/DL15	type	W	socket	T

NELA DL1**IP43 kovová montura / IP43 metal fixture**

44550	44554	44558	IN-12U5/244/DL..	60	E27	
-------	-------	-------	------------------	----	-----	--

VVG

44551	44555	44559	IN-14U5/244DL..	13	G24d1	
-------	-------	-------	-----------------	----	-------	--

EVG

44552	44556	44560	E-14U5/244/DL..	13	G24q1	
-------	-------	-------	-----------------	----	-------	--

NOUZOVÉ / EMERGENCY

44553	44557	44561	NZ-7/244/DL..	7	G27	1,0h
-------	-------	-------	---------------	---	-----	------

kód/DL4	kód/DL14	kód/DL15	typ	W	objímka	T
code/DL4	code/DL14	code/DL15	type	W	socket	T

NELA DL2**IP43 kovová montura / IP43 metal fixture**

44562	44573	44584	IN-12U7/264/L..	100	E27	
-------	-------	-------	-----------------	-----	-----	--

44563	44574	44585	IN-22U7/264/L..	2x60	2xE27	
-------	-------	-------	-----------------	------	-------	--

VVG

44564	44575	44586	IN-15U7/264/L..	18	G24d2	
-------	-------	-------	-----------------	----	-------	--

44565	44576	44587	IN-16U7/264/L..	26	G24d3	
-------	-------	-------	-----------------	----	-------	--

44566	44577	44588	IN-24U7/264/L..	2x13	2xG24d1	
-------	-------	-------	-----------------	------	---------	--

EVG

44567	44578	44589	E-15U7/264/L..	18	G24q2	
-------	-------	-------	----------------	----	-------	--

44568	44579	44590	E-16U7/264/L..	26	G24q3	
-------	-------	-------	----------------	----	-------	--

44569	44580	44591	E-24U7/264/L..	2x13	2xG24q1	
-------	-------	-------	----------------	------	---------	--

SENZOROVÉ / SENSOR


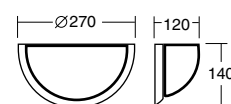
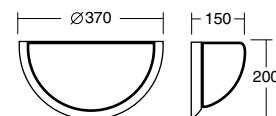
44570	44581	44592	IN-12U7/264/L.. HF	60	E27	
-------	-------	-------	--------------------	----	-----	--

NOUZOVÉ / EMERGENCY

44571	44582	44593	NZ-13/264/L..	13	G24q1	1,0h
-------	-------	-------	---------------	----	-------	------

NOUZOVÉ KOMBINOVANÉ-EVG / EMERGENCY COMBINED-EVG

44572	44583	44594	NK-E-13/264/L..	13	G24q1	1,0h
-------	-------	-------	-----------------	----	-------	------

**NELA DL1** Ø 270mm**NELA DL2** Ø 370mm

NELA DL 3

kód/DL4	kód/DL14	kód/DL15	typ	W	objímka	T
code/DL4	code/DL14	code/DL15	type	W	socket	T

NELA DL3**IP43 kovová montura / IP43 metal fixture**

44595	44608	44621	IN-22U7/268/DL..	2x60	2xE27	
-------	-------	-------	------------------	------	-------	--

VVG

44596	44609	44622	IN-15U7/268/DL..	18	G24d2	
-------	-------	-------	------------------	----	-------	--

44597	44610	44623	IN-16U7/268/DL..	26	G24d3	
-------	-------	-------	------------------	----	-------	--

44598	44611	44624	IN-25U7/268/DL..	2x18	2xG24d2	
-------	-------	-------	------------------	------	---------	--

EVG

44599	44612	44625	E-15U7/268/DL..	18	G24q2	
-------	-------	-------	-----------------	----	-------	--

44600	44613	44626	E-16U7/268/DL..	26	G24q3	
-------	-------	-------	-----------------	----	-------	--

44601	44614	44627	E-25U7/268/DL..	2x18	2xG24q2	
-------	-------	-------	-----------------	------	---------	--

SENZOROVÉ / SENSOR

44602	44615	44628	IN-12U7/268/DL.. HF	60	E27	
-------	-------	-------	---------------------	----	-----	--

NOUZOVÉ / EMERGENCY

44603	44616	44629	NZ-18/268/DL..	18	G24q2	1,0h
-------	-------	-------	----------------	----	-------	------

NOUZOVÉ KOMBINOVANÉ-VVG / EMERGENCY COMBINED-VVG


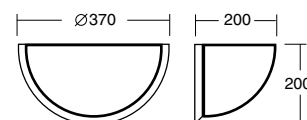
44604	44617	44630	NK-18/268/DL..	18	G24q2	1,0h
-------	-------	-------	----------------	----	-------	------

44605	44618	44631	NK-26/268/DL..	26	G24q3	1,0h
-------	-------	-------	----------------	----	-------	------

NOUZOVÉ KOMBINOVANÉ-EVG / EMERGENCY COMBINED-EVG

44606	44619	44632	NK-E-18/268/DL..	18	G24q2	1,0h
-------	-------	-------	------------------	----	-------	------

44607	44620	44633	NK-E-26/268/DL..	26	G24q3	1,0h
-------	-------	-------	------------------	----	-------	------

**Ø 370mm**

ALMA D

1,2

POPIS SVÍTIDEL


Svítidla tvoří montura z kovu a skleněné stínítko

Montura	- ocelový plech upravený práškovým lakováním – IP41
Stínítko	- třívrstvé, ručně vyráběné sklo TRIPLEX OPAL s matovaným povrchem
Dekoratívni límeček	- kovový - barva bílá, chrom, mosaz, matný chrom - je součástí montury
Držení stínítko	- sklápovací držáky
Montáž	- na stěnu i na strop
Použití	- bytová výstavba, hotely, společenské prostory

DESCRIPTION OF THE LIGHTING FITTINGS

The lighting fitting consist of the metal fixture, the glass shade and the decorative metal ring

Fixture	- sheet steel modified by powder painting – IP41
Shade	- three layers, hand blown glass TRIPLEX OPAL with matt surface
Decorative ring	- metal - white colour, polished and ground stainless steel, is the part of the fixture
Shade attachment	- with folding two-step clamp holders
Assembly	- to the ceiling or on the wall
Applications	- housing constructions, hotels, cultural premises



typ/type	barva/colour
S4	bílá/white
S11	chrom/chrome
S12	mosaz/brass
S13	matný chrom/matt chrome



ALMAD1

kód S4 code S4	kód S11 code S11	kód S12 code S12	kód S13 code S13	typ type	W W	objímka socket	T T
IP41 kovová montura / IP41 metal fixture							
41647	41651	41655	41659	IN-12U1/121/S..	60	E27	
VVG							
41648	41652	41656	41660	IN-14U1/121/S..	13	G24d1	
EVG							
41649	41653	41657	41661	E-14U1/121/S..	13	G24q1	
NOUZOVÉ / EMERGENCY							
41650	41654	41658	41662	NZ-7/121/S..	7	2G7	1,0h



165x270 mm

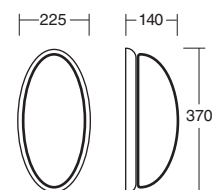


ALMAD2

kód S4 code S4	kód S11 code S11	kód S12 code S12	kód S13 code S13	typ type	W W	objímka socket	T T
IP41 kovová montura / IP41 metal fixture							
41663	41675	41687	41699	IN-12U2/123/S..	100	E27	
41664	41676	41688	41700	IN-22U2/123/S..	2x60	2xE27	
VVG							
41666	41678	41690	41702	IN-15U2/123/S..	18	G24d2	
41667	41679	41691	41703	IN-16U2/123/S..	26	G24d3	
41668	41680	41692	41704	IN-24U2/123/S..	2x13	2xG24d1	
EVG							
41670	41682	41694	41706	E-15U2/123/S..	18	G24q2	
41671	41683	41695	41707	E-16U2/123/S..	26	G24q3	
41672	41684	41696	41708	E-24U2/123/S..	2x13	2xG24q1	
SENZOROVÉ / SENSOR							
46175	46176	46177	46178	IN-12U2/123/S.. HF	60	E27	
NOUZOVÉ / EMERGENCY							
41673	41685	41697	41709	NZ-13/123/S..	13	G24q1	1,0h
NOUZOVÉ KOMBINOVANÉ-EVG / EMERGENCY COMBINED-EVG							
41674	41686	41698	41710	NK-E-13/123/S..	13	G24q1	1,0h



225x370 mm



KIRA D

1,2

POPIS SVÍTIDEL

Svítilna tvoří montura z kovu a skleněné stínítko

Montura	- ocelový plech upravený práškovým lakováním – IP20
Stínítko	- třívrstvé, ručně vyráběné sklo TRIPLEX OPÁL s matovaným povrchem
Dekoratívní límeček	- kovový - barva bílá, chrom, mosaz, matný chrom, je volně podložen pod stínítkem
Držení stínítko	- bajonetové
Montáž	- na strop
Použití	- bytová výstavba, hotely, společenské prostory

DESCRIPTION OF THE LIGHTING FITTINGS

The lighting fitting consist of the metal fixture, the glass shade and the decorative metal ring

Fixture	- sheet steel modified by powder painting – IP20
Shade	- three layers, hand blown glass TRIPLEX OPAL with matt surface
Decorative ring	- metal - white colour, chrome, brass and chrome matt, is freely fixed under the shade
Shade attachment	- with bayonet
Assembly	- to the ceiling
Applications	- housing constructions, hotels, cultural premises



X4



X11



X12



X13

typ/type	barva/colour
X4	bílá/white
X11	chrom/chrome
X12	mosaz/brass
X13	matný chrom/matt chrome

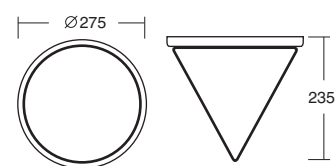


KIRA D1

kód X4 code X4	kód X11 code X11	kód X12 code X12	kód X13 code X13	typ type	W W	objímka socket	T T
IP 20							
41770	41774	41778	41782	IN-12B12/312/X..	75	E27	
VVG							
41771	41775	41779	41783	IN-14B12/312/X..	13	G24d1	
EVG							
41772	41776	41780	41784	E-14B12/312/X..	13	G24q1	
43152	43153	43154	43155	E-15B12/312/X..	18	G24q2	
NOUZOVÉ / EMERGENCY							
41773	41777	41781	41785	NZ-7/312/X..	7	2G7	1,0h



Ø 275 mm

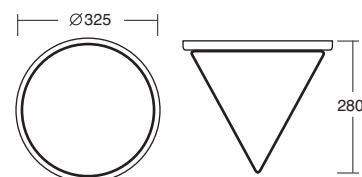


KIRA D2

kód X4 code X4	kód X11 code X11	kód X12 code X12	kód X13 code X13	typ type	W W	objímka socket	T T
IP20							
41830	41841	41852	41863	IN-12B13/313/X..	100	E27	
VVG							
41832	41843	41854	41865	IN-15B13/313/X..	18	G24d2	
41833	41844	41855	41866	IN-16B13/313/X..	26	G24d3	
41834	41845	41856	41867	IN-24B13/313/X..	2x13	2xG24d1	
EVG							
41835	41846	41857	41868	E-15B13/313/X..	18	G24q2	
41836	41847	41858	41869	E-16B13/313/X..	26	G24q3	
41837	41848	41859	41870	E-24B13/313/X..	2x13	2xG24q1	
43156	43157	43158	43159	E-25B13/313/X..	2x18	2xG24q2	
SENZOROVÉ / SENSOR							
46179	46180	46181	46182	IN-12B13/313/X.. HF	60	E27	
NOUZOVÉ / EMERGENCY							
41839	41850	41861	41872	NZ-13/313/X..	13	G24q1	1,0h
NOUZOVÉ KOMBINOVANÉ / EMERGENCY COMBINED -EVG							
41840	41851	41862	41873	NK-E-13/313/X..	13	G24q1	1,0h



Ø 325 mm



MIRA D

POPIS SVÍTIDEL

Svítilna tvoří montura z kovu a skleněné stínítko

- Montura – ocelový plech upravený práškovým lakováním –IP41
 Stínítko – třívrstvé, ručně vyráběné sklo TRIPLEX OPÁL s matovaným povrchem
 Dekoratívní límeček – kovový – barva bílá, chrom, mosaz, matný chrom – je součástí montury
 Držení stínítka – šroubkové
 Montáž – na strop
 Použití – bytová výstavba, hotely, společenské prostory

DESCRIPTION OF THE LIGHTING FITTINGS

The lighting fitting consist of the metal, the glass shade and the decorative metal ring

- Fixture – sheet steel modified by powder painting – IP43
 Shade – three layers, hand blown glass TRIPLEX OPAL with matt surface
 Decorative ring – metal – white colour, chrome, brass and chrome matt, is the part of the fixture
 Shade attachment – with screws
 Assembly – to the ceiling
 Applications – housing constructions, hotels, cultural premises



S4



S11



S12



S13

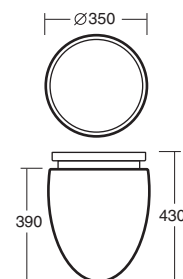
typ/type	barva/colour
S4	bílá/white
S11	chrom/chrome
S12	mosaz/brass
S13	matný chrom/matt chrome



kód S4 code S4	kód S11 code S11	kód S12 code S12	kód S13 code S13	typ type	W W	objímka socket	T T
IP41 kovová montura / metal fixture							
42430	42434	42438	42442	IN-12S6/195/S..	150	E27	
EVG							
42431	42435	42439	42443	E-26S6/195/S..	2x26	2xG24q3	
44634	44635	44636	44637	E-26S6/195/S.. 32W	2x32	2xG24q3	
EVG STMÍVATELNÝ / EVG DIM							
42571	42574	42577	42580	ES-26S6/195/S.. 1-10V	2x26	G24q3	
42572	42575	42578	42581	ES-26S6/195/S.. ECO	2x26	G24q3	
42573	42576	42579	42582	ES-26S6/195/S.. EXCEL	2x26	G24q3	
SENZOROVÉ / SENSOR							
46183	46184	46185	46186	IN-12S6/195/S.. HF	75	E27	
NOUZOVÉ KOMBINOVANÉ-EVG / EMERGENCY COMBINED-EVG							
42433	42437	42441	42445	NK-E-26/195/S..	26	G24q3	1,0h




Ø 350 mm





C



ADRIA 1,2,3,4 90 - 93

ADRIA L1,2,3,4 94 - 97

ASTRA 98 - 99

ASTRA L 100 - 101

SATURN L 102 - 103

MIRA R 104 - 105

VELA L 106 - 107

ADRIA

1,2,3,4

POPIS SVÍTIDEL

Svítilno tvoří tyčový závěs a skleněné stínítko

Závěs	- ocelová nebo nerezová trubka o průměru 10 mm
Stínítko	- třívrstvé, ručně vyráběné sklo TRIPLEX OPÁL s matovaným povrchem
Držení stínítka	- ocelový držák pro otvor 110 mm (Adria 1,2) a pro otvor 150 mm (Adria 3,4)
Montáž	- na strop
Použití	- bytová výstavba, hotely, společenské prostory


DESCRIPTION OF THE LIGHTING FITTINGS

The lighting fitting consist of the steel bar and the glass shade

Pendant	- steel or stainless steel bar \varnothing 10 mm
Shade	- three layers, hand blown glass TRIPLEX OPAL with matt surface
Shade attachment	- steel holder for \varnothing 110 mm (Adria 1, 2) and for \varnothing 150 mm (Adria 3,4)
Assembly	- to the ceiling
Applications	- housing constructions, hotels, cultural premises

Provedení tyčových závěsů / Colour bar

B	- bílý lak / White paint
MS	- mosaz / brass
NL	- nerez leštěná / stainless steel polished
NB	- nerez broušená / stainless steel ground



ADRIA 1

kód a1 code a1	kód a2 code a2	kód a3 code a3	kód a4 code a4	kód a5 code a5	typ type	W W	objímka socket	T T
Adria 1-B bílá / white								
42117	42118	42119	42120	42121	Z11/092/a. B	75	E27	

Adria 1-MS mosaz / brass

42127	42128	42129	42130	42131	Z11/092/a. MS	75	E27	
-------	-------	-------	-------	-------	---------------	----	-----	--

Adria 1-NL nerez leštěná / stainless steel polished

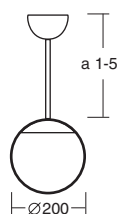
45030	45031	45032	45033	45034	Z11/092/a. NL	75	E27	
-------	-------	-------	-------	-------	---------------	----	-----	--

Adria 1-NB nerez broušená / stainless steel ground

45035	45036	45037	45038	45039	Z11/092/a. NB	75	E27	
-------	-------	-------	-------	-------	---------------	----	-----	--



Ø 200 mm



kód/code	délka (mm)/length (mm)
tyčový závěs / steel bar, Ø 10 mm	
a1	200
a2	400
a3	600
a4	800
a5	1000

ADRIA 2

kód a1 code a1	kód a2 code a2	kód a3 code a3	kód a4 code a4	kód a5 code a5	typ type	W W	objímka socket	T T
Adria 2-B bílá / white								
42132	42133	42134	42135	42136	Z11/094/a. B	100	E27	

EVG

42137	42138	42139	42140	42141	E-16Z11/094/a. B	26	G24q3	
-------	-------	-------	-------	-------	------------------	----	-------	--

43180	43181	43182	43183	43184	E-25Z11/094/a. B	2x18	2xG24q2	
-------	-------	-------	-------	-------	------------------	------	---------	--

EVG

42152	42153	42154	42155	42156	Z11/094/a. MS	100	E27	
-------	-------	-------	-------	-------	---------------	-----	-----	--

42157	42158	42159	42160	42161	E-16Z11/094/a. MS	26	G24q3	
-------	-------	-------	-------	-------	-------------------	----	-------	--

43185	43186	43187	43188	43189	E-25Z11/094/a. MS	2x18	2xG24q2	
-------	-------	-------	-------	-------	-------------------	------	---------	--

Adria 2-NL nerez leštěná / stainless steel polished

45040	45041	45042	45043	45044	Z11/094/a. NL	100	E27	
-------	-------	-------	-------	-------	---------------	-----	-----	--

EVG

45045	45046	45047	45048	45049	E-16Z11/094/a. NL	26	G24q3	
-------	-------	-------	-------	-------	-------------------	----	-------	--

43210	43211	43212	43213	43214	E-25Z11/094/a. NL	2x18	2xG24q2	
-------	-------	-------	-------	-------	-------------------	------	---------	--

Adria 2-NB nerez broušená / stainless steel ground

45050	45051	45052	45053	45054	Z11/094/a. NB	100	E27	
-------	-------	-------	-------	-------	---------------	-----	-----	--

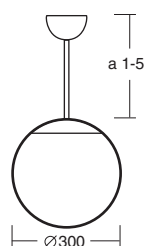
EVG

45055	45056	45057	45058	45059	E-16Z11/094/a. NB	26	G24q3	
-------	-------	-------	-------	-------	-------------------	----	-------	--

43215	43216	43217	43218	43219	E-25Z11/094/a. NB	2x18	2xG24q2	
-------	-------	-------	-------	-------	-------------------	------	---------	--



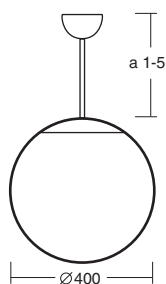
Ø 300 mm



ADRIA 3



Ø 400 mm



kód a1 code a1	kód a2 code a2	kód a3 code a3	kód a4 code a4	kód a5 code a5	typ type	W W	objímka socket	T T
Adria 3-B bílá / white								
42162	42163	42164	42165	42166	Z11/096/a. B	150	E27	
EVG								
42167	42168	42169	42170	42171	E-26Z11/096/a. B	2x26	2xG24q3	
45060	45061	45062	45063	45064	E-28Z11/096/a. B	2x42	2xG24q4	
EVG STMÍVATELNÉ / EVG DIM								
45065	45066	45067	45068	45069	ES-26Z11/096/a. B 1-10V	2x26	2xG24q3	
45070	45071	45072	45073	45074	ES-26Z11/096/a. B ECO	2x26	2xG24q3	
45075	45076	45077	45078	45079	ES-26Z11/096/a. B EXCEL	2x26	2xG24q3	
NOUZOVÉ KOMBINOVANÉ-EVG / EMERGENCY COMBINED-EVG								
45080	45081	45082	45083	45084	NKC-226Z11/15/096/a. B	2x26	2xG24q3	1,0h

Adria 3-MS mosaz / brass

42182	42183	42184	42185	42186	Z11/096/a. MS	150	E27	
EVG								
42187	42188	42189	42190	42191	E-26Z11/096/a. MS	2x26	2xG24q3	
45085	45086	45087	45088	45089	E-28Z11/096/a. MS	2x42	2xG24q4	
EVG STMÍVATELNÉ / EVG DIM								
45090	45091	45092	45093	45094	ES-26Z11/096/a. MS 1-10V	2x26	2xG24q3	
45095	45096	45097	45098	45099	ES-26Z11/096/a. MS ECO	2x26	2xG24q3	
45100	45101	45102	45103	45104	ES-26Z11/096/a. MS EXCEL	2x26	2xG24q3	
NOUZOVÉ KOMBINOVANÉ-EVG / EMERGENCY COMBINED-EVG								
45105	45106	45107	45108	45109	NKC-226Z11/15/096/a. MS	2x26	2xG24q3	1,0h

Adria 3-NL nerez leštěná / stainless steel polished

45110	45111	45112	45113	45114	Z11/096/a. NL	150	E27	
EVG								
45115	45116	45117	45118	45119	E-26Z11/096/a. NL	2x26	2xG24q3	
45120	45121	45122	45123	45124	E-28Z11/096/a. NL	2x42	2xG24q4	
EVG STMÍVATELNÉ / EVG DIM								
45125	45126	45127	45128	45129	ES-26Z11/096/a. NL 1-10V	2x26	2xG24q3	
45130	45131	45132	45133	45134	ES-26Z11/096/a. NL ECO	2x26	2xG24q3	
45135	45136	45137	45138	45139	ES-26Z11/096/a. NL EXCEL	2x26	2xG24q3	
NOUZOVÉ KOMBINOVANÉ-EVG / EMERGENCY COMBINED-EVG								
45140	45141	45142	45143	45144	NKC-226Z11/15/096/a. NL	2x26	2xG24q3	1,0h

Adria 3-NB nerez broušená / stainless steel ground

45145	45146	45147	45148	45149	Z11/096/a. NB	150	E27	
EVG								
45150	45151	45152	45153	45154	E-26Z11/096/a. NB	2x26	2xG24q3	
45155	45156	45157	45158	45159	E-28Z11/096/a. NB	2x42	2xG24q4	
EVG STMÍVATELNÉ / EVG DIM								
45160	45161	45162	45163	45164	ES-26Z11/096/a. NB 1-10V	2x26	2xG24q3	
45165	45166	45167	45168	45169	ES-26Z11/096/a. NB ECO	2x26	2xG24q3	
45170	45171	45172	45173	45174	ES-26Z11/096/a. NB EXCEL	2x26	2xG24q3	
NOUZOVÉ KOMBINOVANÉ-EVG / EMERGENCY COMBINED-EVG								
45175	45176	45177	45178	45179	NKC-226Z11/15/096/a. NB	2x26	2xG24q3	1,0

kód/code délka (mm)/length (mm)

tyčový závěs / steel bar, Ø 10 mm

a1	200
a2	400
a3	600
a4	800
a5	1000

kód a1 code a1	kód a2 code a2	kód a3 code a3	kód a4 code a4	kód a5 code a5	typ type	W W	objímka socket	T T
Adria 4-B bílá / white								
42192	42193	42194	42195	42196	Z11/098/a. B	150	E27	
EVG								
45180	45181	45182	45183	45184	E-28Z11/098/a. B	2x42	2xG24q4	
42355	42356	42357	42358	42359	E-46Z11/098/a. B	4x26	4xG24q3	
45185	45186	45187	45188	45189	E-38Z11/098/a. B	3x42	3xG24q4	
EVG STMÍVATELNÉ / EVG DIM								
45190	45191	45192	45193	45194	ES-46Z11/098/a. B 1-10V	4x26	4xG24q3	
45195	45196	45197	45198	45199	ES-46Z11/098/a. B ECO	4x26	4xG24q3	
45200	45201	45202	45203	45204	ES-46Z11/098/a. B EXCEL	4x26	4xG24q3	
NOUZOVÉ KOMBINOVANÉ-EVG / EMERGENCY COMBINED-EVG								
45205	45206	45207	45208	45209	NKC-232Z11/15/098/a. B	2x32	2xG24q3	1,0h

Adria 4-MS mosaz / brass

42212	42213	42214	42215	42216	Z11/098/a. MS	150	E27	
EVG								
45210	45211	45212	45213	45214	E-28Z11/098/a. MS	2x42	2xG24q4	
42375	42376	42377	42378	42379	E-46Z11/098/a. MS	4x26	4xG24q3	
45215	45216	45217	45218	45219	E-38Z11/098/a. MS	3x42	3xG24q4	
EVG STMÍVATELNÉ / EVG DIM								
45220	45221	45222	45223	45224	ES-46Z11/098/a. MS 1-10V	4x26	4xG24q3	
45225	45226	45227	45228	45229	ES-46Z11/098/a. MS ECO	4x26	4xG24q3	
45230	45231	45232	45233	45234	ES-46Z11/098/a. MS EXCEL	4x26	4xG24q3	
NOUZOVÉ KOMBINOVANÉ-EVG / EMERGENCY COMBINED-EVG								
45235	45236	45237	45238	45239	NKC-232Z11/15/098/a. MS	2x32	2xG24q3	1,0h

Adria 4-NL nerez leštěná / stainless steel polished

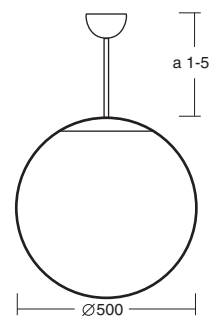
45240	45241	45242	45243	45244	Z11/098/a. NL	150	E27	
EVG								
45245	45246	45247	45248	45249	E-28Z11/098/a. NL	2x42	2xG24q4	
45250	45251	45252	45253	45254	E-46Z11/098/a. NL	4x26	4xG24q3	
45255	45256	45257	45258	45259	E-38Z11/098/a. NL	3x42	3xG24q4	
EVG STMÍVATELNÉ / EVG DIM								
45260	45261	45262	45263	45264	ES-46Z11/098/a. NL 1-10V	4x26	4xG24q3	
45265	45266	45267	45268	45269	ES-46Z11/098/a. NL ECO	4x26	4xG24q3	
45270	45271	45272	45273	45274	ES-46Z11/098/a. NL EXCEL	4x26	4xG24q3	
NOUZOVÉ KOMBINOVANÉ-EVG / EMERGENCY COMBINED-EVG								
45275	45276	45277	45278	45279	NKC-232Z11/15/098/a. NL	2x32	2xG24q3	1,0h

Adria 4-NB nerez broušená / stainless steel ground

45280	45281	45282	45283	45284	Z11/098/a. NB	150	E27	
EVG								
45285	45286	45287	45288	45289	E-28Z11/098/a. NB	2x42	2xG24q4	
45290	45291	45292	45293	45294	E-46Z11/098/a. NB	4x26	4xG24q3	
45295	45296	45297	45298	45299	E-38Z11/098/a. NB	3x42	3xG24q4	
EVG STMÍVATELNÉ / EVG DIM								
45300	45301	45302	45303	45304	ES-46Z11/098/a. NB 1-10V	4x26	4xG24q3	
45305	45306	45307	45308	45309	ES-46Z11/098/a. NB ECO	4x26	4xG24q3	
45310	45311	45312	45313	45314	ES-46Z11/098/a. NB EXCEL	4x26	4xG24q3	
NOUZOVÉ KOMBINOVANÉ-EVG / EMERGENCY COMBINED-EVG								
45315	45316	45317	45318	45319	NKC-232Z11/15/098/a. NB	2x32	2xG24q3	1,0h



Ø 500 mm



kód/code délka (mm)/length (mm)

tyčový závěs / steel bar, Ø 10 mm

a1	200
a2	400
a3	600
a4	800
a5	1000

ADRIA L

1,2,3,4

POPIS SVÍTIDEL

Svítlidlo tvoří lankový závěs a skleněné stínítko

Závěs	- nerezové lanko s transparentním přívodním kabelem o délce 1 m nebo 2 m
Stínítko	- třívrstvé, ručně vyráběné sklo TRIPLEX OPÁL s matovaným povrchem
Držení stínítka	- ocelový držák pro otvor 110 mm (Adria 1,2) a pro otvor 150 mm (Adria 3,4)
Montáž	- na strop
Použití	- bytová výstavba, hotely, společenské prostory

DESCRIPTION OF THE LIGHTING FITTINGS

The lighting fittings consist of the wire pendant, and the glass shade

Pendant	- stainless steel wire with transparent supply cable in length 1 m or 2 m
Shade	- three layers, hand blown glass TRIPLEX OPAL with matt surface
Shade attachment	- steel holder for \varnothing 110 mm (Adria 1,2) and for \varnothing 150 mm (Adria 3,4)
Assembly	- to the ceiling
Applications	- housing constructions, hotels, cultural premises


Provedení lankových závěsů / Colour wire pendant

B - bílý lak / White paint

MS - mosaz / brass

NL - nerez leštěná / stainless steel polished

NB - nerez broušená / stainless steel ground

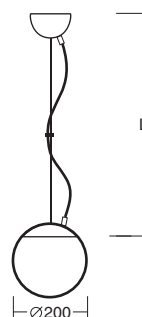


ADRIA L1

kód L100 code L100	kód L200 code L200	typ type	W W	objímka socket	T T
Adria L1-B bílá / white					
42446	42447	ZL11/092/L.. B	75	E27	
Adria L1-MS mosaz / brass					
42450	42451	ZL11/092/L.. MS	75	E27	
Adria L1-NL nerez leštěná / stainless steel polished					
45320	45321	ZL11/092/L.. NL	75	E27	
Adria L1-NB nerez broušená / stainless steel ground					
45322	45323	ZL11/092/L.. NB	75	E27	



Ø 200 mm



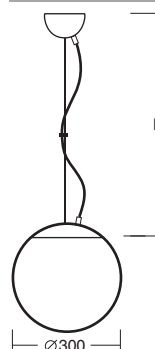
kód/code	délka (mm)/length (mm)
lankový závěs / wire pendant	
L100	1000
L200	2000

ADRIA L2

kód L100 code L100	kód L200 code L200	typ type	W W	objímka socket	T T
Adria L2-B bílá / white					
42452	42453	ZL11/094/L.. B	100	E27	
EVG					
42454	42455	E-16ZL11/094/L.. B	26	G24q3	
43240	43241	E-25ZL11/094/L.. B	2x18	2xG24q2	
Adria L2-MS mosaz / brass					
42460	42461	ZL11/094/L.. MS	100	E27	
EVG					
42462	42463	E-16ZL11/094/L.. MS	26	G24q3	
43242	43243	E-25ZL11/094/L.. MS	2x18	2xG24q2	
Adria L2-NL nerez leštěná / stainless steel polished					
45324	45325	ZL11/094/L.. NL	100	E27	
EVG					
45326	45327	E-16ZL11/094/L.. NL	26	G24q3	
43244	43245	E-25ZL11/094/L.. NL	2x18	2xG24q2	
Adria L2-NB nerez broušená / stainless steel ground					
45328	45329	ZL11/094/L.. NB	100	E27	
EVG					
45330	45331	E-16ZL11/094/L.. NB	26	G24q3	
43246	43247	E-25ZL11/094/L.. NB	2x18	2xG24q2	



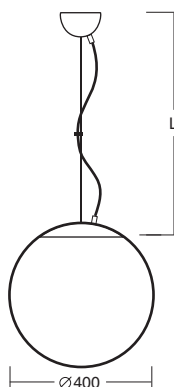
Ø 300 mm



ADRIA L3



Ø 400 mm



kód L100 code L100	kód L200 code L200	typ type	W W	objímka socket	T T
Adria L3-B bílá / white					
42464	42465	ZL11/096/L.. B	150	E27	
EVG					
42466	42467	E-26ZL11/096/L.. B	2x26	2xG24q3	
45332	45333	E-28ZL11/096/L.. B	2x42	2xG24q4	
EVG STMÍVATELNÉ / EVG DIM					
45334	45335	ES-26ZL11/096/L.. B 1-10V	2x26	2xG24q3	
45336	45337	ES-26ZL11/096/L.. B ECO	2x26	2xG24q3	
45338	45339	ES-26ZL11/096/L.. B EXCEL	2x26	2xG24q3	
NOUZOVÉ KOMBINOVANÉ-EVG / EMERGENCY COMBINED-EVG					
45340	45341	NKC-226ZL/15/096/L.. B	2x26	2xG24q3	1,0h

Adria L3-MS mosaz / brass

42472	42473	ZL11/096/L.. MS	150	E27	
EVG					
42474	42475	E-26ZL11/096/L.. MS	2x26	2xG24q3	
45342	45343	E-28ZL11/096/L.. MS	2x42	2xG24q4	
EVG STMÍVATELNÉ / EVG DIM					
45344	45345	ES-26ZL11/096/L.. MS 1-10V	2x26	2xG24q3	
45346	45347	ES-26ZL11/096/L.. MS ECO	2x26	2xG24q3	
45348	45349	ES-26ZL11/096/L.. MS EXCEL	2x26	2xG24q3	
NOUZOVÉ KOMBINOVANÉ-EVG / EMERGENCY COMBINED-EVG					
45350	45351	NKC-226ZL/15/096/L.. MS	2x26	2xG24q3	1,0h

Adria L3-NL nerez leštěná / stainless steel polished

45352	45353	ZL11/096/L.. NL	150	E27	
EVG					
45354	45355	E-26ZL11/096/L.. NL	2x26	2xG24q3	
45356	45357	E-28ZL11/096/L.. NL	2x42	2xG24q4	
EVG STMÍVATELNÉ / EVG DIM					
45358	45359	ES-26ZL11/096/L.. NL 1-10V	2x26	2xG24q3	
45360	45361	ES-26ZL11/096/L.. NL ECO	2x26	2xG24q3	
45362	45363	ES-26ZL11/096/L.. NL EXCEL	2x26	2xG24q3	
NOUZOVÉ KOMBINOVANÉ-EVG / EMERGENCY COMBINED-EVG					
45364	45365	NKC-226ZL/15/096/L.. NL	2x26	2xG24q3	1,0h

Adria L3-NB nerez broušená / stainless steel ground

45366	45367	ZL11/096/L.. NB	150	E27	
EVG					
45368	45369	E-26ZL11/096/L.. NB	2x26	2xG24q3	
45370	45371	E-28ZL11/096/L.. NB	2x42	2xG24q4	
EVG STMÍVATELNÉ / EVG DIM					
45372	45373	ES-26ZL11/096/L.. NB 1-10V	2x26	2xG24q3	
45374	45375	ES-26ZL11/096/L.. NB ECO	2x26	2xG24q3	
45376	45377	ES-26ZL11/096/L.. NB EXCEL	2x26	2xG24q3	
NOUZOVÉ KOMBINOVANÉ-EVG / EMERGENCY COMBINED-EVG					
45378	45379	NKC-226ZL/15/096/L.. NB	2x26	2xG24q3	1,0h

kód/code	délka (mm)/length (mm)
lankový závěs / wire pendant	
L100	1000
L200	2000

kód L100 code L100	kód L200 code L200	typ type	W W	objímka socket	T T
Adria L4-B bílá / white					
42476	42477	ZL11/098/L.. B	150	E27	
EVG					
45380	45381	E-28ZL11/098/L.. B	2x42	2xG24q4	
42482	42483	E-46ZL11/098/L.. B	4x26	4xG24q3	
45382	45383	E-38ZL11/098/L.. B	3x42	3xG24q4	
EVG STMÍVATELNÉ / EVG DIM					
45384	45385	ES-46ZL11/098/L.. B 1-10V	4x26	4xG24q3	
45386	45387	ES-46ZL11/098/L.. B ECO	4x26	4xG24q3	
45388	45389	ES-46ZL11/098/L.. B EXCEL	4x26	4xG24q3	
NOUZOVÉ KOMBINOVANÉ-EVG / EMERGENCY COMBINED-EVG					
45390	45391	NKC-232ZL/15/098/L.. B	2x32	2xG24q3	1,0h

Adria L4-MS mosaz / brass

42492	42493	ZL11/098/L.. MS	150	E27	
EVG					
45392	45393	E-28ZL11/098/L.. MS	2x42	2xG24q4	
42498	42499	E-46ZL11/098/L.. MS	4x26	4xG24q3	
45394	45395	E-38ZL11/098/L.. MS	3x42	3xG24q4	
EVG STMÍVATELNÉ / EVG DIM					
45396	45397	ES-46ZL11/098/L.. MS 1-10V	4x26	4xG24q3	
45398	45399	ES-46ZL11/098/L.. MS ECO	4x26	4xG24q3	
45400	45401	ES-46ZL11/098/L.. MS EXCEL	4x26	4xG24q3	
NOUZOVÉ KOMBINOVANÉ-EVG / EMERGENCY COMBINED-EVG					
45402	45403	NKC-232ZL/15/098/L.. MS	2x32	2xG24q3	1,0h

Adria L4-NL nerez leštěná / stainless steel polished

45404	45405	ZL11/098/L.. NL	150	E27	
EVG					
45406	45407	E-28ZL11/098/L.. NL	2x42	2xG24q4	
45408	45409	E-46ZL11/098/L.. NL	4x26	4xG24q3	
45410	45411	E-38ZL11/098/L.. NL	3x42	3xG24q4	
EVG STMÍVATELNÉ / EVG DIM					
45412	45413	ES-46ZL11/098/L.. NL 1-10V	4x26	4xG24q3	
45414	45415	ES-46ZL11/098/L.. NL ECO	4x26	4xG24q3	
45416	45417	ES-46ZL11/098/L.. NL EXCEL	4x26	4xG24q3	
NOUZOVÉ KOMBINOVANÉ-EVG / EMERGENCY COMBINED-EVG					
45418	45419	NKC-232ZL/15/098/L.. NL	2x32	2xG24q3	1,0h

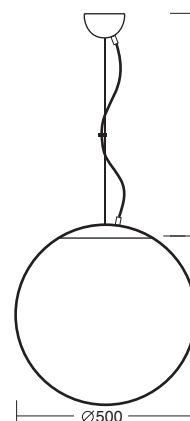
Adria L4-NB nerez broušená / stainless steel ground

45420	45421	ZL11/098/L.. NB	150	E27	
EVG					
45422	45423	E-28ZL11/098/L.. NB	2x42	2xG24q4	
45424	45425	E-46ZL11/098/L.. NB	4x26	4xG24q3	
45426	45427	E-38ZL11/098/L.. NB	3x42	3xG24q4	
EVG STMÍVATELNÉ / EVG DIM					
45428	45429	ES-46ZL11/098/L.. NB 1-10V	4x26	4xG24q3	
45430	45431	ES-46ZL11/098/L.. NB ECO	4x26	4xG24q3	
45432	45433	ES-46ZL11/098/L.. NB EXCEL	4x26	4xG24q3	
NOUZOVÉ KOMBINOVANÉ-EVG / EMERGENCY COMBINED-EVG					
45434	45435	NKC-232ZL/15/098/L.. NB	2x32	2xG24q3	1,0h

kód/code	délka (mm)/length (mm)
lankový závěs / wire pendant	
L100	1000
L200	2000



Ø 500 mm



ASTRA

POPIS SVÍTIDEL

Svítidlo tvoří tyčový závěs a skleněné stínítko

Závěs	- ocelová nebo nerezová trubka o průměru 10 mm
Stínítko	- třívrstvé, ručně vyráběné sklo TRIPLEX OPAL s matovaným povrchem
Držení stínítka	- ocelový držák pro otvor 150 mm
Montáž	- na strop
Použití	- bytová výstavba, hotely, společenské prostory


DESCRIPTION OF THE LIGHTING FITTINGS

The lighting fitting consist of the steel bar and the glass shade

Pendant	- steel or stainless steel \varnothing 10 mm
Shade	- three layers, hand blown glass TRIPLEX OPAL with matt surface
Shade attachment	- steel holder for \varnothing 150 mm
Assembly	- to the ceiling
Applications	- housing constructions, hotels, cultural premises

Provedení tyčových závěsů / Colour bar

B	- bílý lak / White paint
MS	- mosaz / brass
NL	- nerez leštěná / stainless steel polished
NB	- nerez broušená / stainless steel ground



kód a1 code a1	kód a2 code a2	kód a3 code a3	kód a4 code a4	kód a5 code a5	typ type	W W	objímka socket	T T
Astra B bílá / white								
42230	42231	42232	42233	42234	Z11/095/a. B	150	E27	
EVG								
42235	42236	42237	42238	42239	E-26Z11/095/a. B	2x26	2xG24q3	
EVG STMÍVATELNÉ / EVG DIM								
45436	45437	45438	45439	45440	ES-26Z11/095/a. B 1-10V	2x26	2xG24q3	
45441	45442	45443	45444	45445	ES-26Z11/095/a. B ECO	2x26	2xG24q3	
45446	45447	45448	45449	45450	ES-26Z11/095/a. B EXCEL	2x26	2xG24q3	
NOUZOVÉ KOMBINOVANÉ-EVG / EMERGENCY COMBINED-EVG								
45451	45452	45453	45454	45455	NKC-226Z11/1/095/a. B	2x26	2xG24q3	1,0h

Astra MS mosaz / brass

42260	42261	42262	42263	42264	Z11/095/a. MS	150	E27	
EVG								
42265	42266	42267	42268	42269	E-26Z11/095/a. MS	2x26	2xG24q3	
EVG STMÍVATELNÉ / EVG DIM								
45456	45457	45458	45459	45460	ES-26Z11/095/a. MS 1-10V	2x26	2xG24q3	
45461	45462	45463	45464	45465	ES-26Z11/095/a. MS ECO	2x26	2xG24q3	
45466	45467	45468	45469	45470	ES-26Z11/095/a. MS EXCEL	2x26	2xG24q3	
NOUZOVÉ KOMBINOVANÉ-EVG / EMERGENCY COMBINED-EVG								
45471	45472	45473	45474	45475	NKC-226Z11/15/095/a. MS	2x26	2xG24q3	1,0h

Astra NL nerez leštěná / stainless steel polished

45476	45477	45478	45479	45480	Z11/095/a. NL	150	E27	
EVG								
45481	45482	45483	45484	45485	E-26Z11/095/a. NL	2x26	2xG24q3	
EVG STMÍVATELNÉ / EVG DIM								
45486	45487	45488	45489	45490	ES-26Z11/095/a. NL 1-10V	2x26	2xG24q3	
45491	45492	45493	45494	45495	ES-26Z11/095/a. NL ECO	2x26	2xG24q3	
45496	45497	45498	45499	45500	ES-26Z11/095/a. NL EXCEL	2x26	2xG24q3	
NOUZOVÉ KOMBINOVANÉ-EVG / EMERGENCY COMBINED-EVG								
45501	45502	45503	45504	45505	NKC-226Z11/15/095/a. NL	2x26	2xG24q3	1,0h

Astra NB nerez broušená / stainless steel ground

45506	45507	45508	45509	45510	Z11/095/a. NB	150	E27	
EVG								
45511	45512	45513	45514	45515	E-26Z11/095/a. NB	2x26	2xG24q3	
EVG STMÍVATELNÉ / EVG DIM								
45516	45517	45518	45519	45520	ES-26Z11/095/a. NB 1-10V	2x26	2xG24q3	
45521	45522	45523	45524	45525	ES-26Z11/095/a. NB ECO	2x26	2xG24q3	
45550	45551	45552	45553	45554	ES-26Z11/095/a. NB EXCEL	2x26	2xG24q3	
NOUZOVÉ KOMBINOVANÉ-EVG / EMERGENCY COMBINED-EVG								
45555	45556	45557	45558	45559	NKC-226Z11/15/095/a. NB	2x26	2xG24q3	1,0h

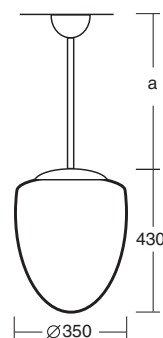
kód/code	délka (mm)/length (mm)
----------	------------------------

tyčový závěs / steel bar, Ø 10 mm

a1	200
a2	400
a3	600
a4	800
a5	1000



Ø 350 mm



ASTRA L

POPIS SVÍTIDEL

Svítlidlo tvoří lankový závěs a skleněné stínítko

Závěs	- nerezové lanko s transparentním přívodním kabelem o délce 1 m nebo 2 m
Stínítko	- třívrstvé, ručně vyráběné sklo TRIPLEX OPÁL s matovaným povrchem
Držení stínítko	- ocelový držák pro otvor 150mm
Montáž	- na strop
Použití	- bytová výstavba, hotely, společenské prostory

DESCRIPTION OF THE LIGHTING FITTINGS

The lighting fitting consist of the wire pendant and the glass shade

Pendant	- stainless steel wire with transparent supply cable in length 1 m or 2 m
Shade	- three layers, hand blown glass TRIPLEX OPAL with matt surface
Shade attachment	- steel holder for \varnothing 150 mm
Assembly	- to the ceiling
Applications	- housing constructions, hotels, cultural premises


Provedení lankových závěsů / Colour wire pendant

B - bílý lak / White paint

MS - mosaz / brass

NL - nerez leštěná / stainless steel polished

NB - nerez broušená / stainless steel ground



kód L100 code L100	kód L200 code L200	typ type	W W	objímka socket	T T
Astra L-B bílá / white					
45530	45531	ZL11/095/L.. B	150	E27	
EVG					
45532	45533	E-26ZL11/095/L.. B	2x26	2xG24q3	
EVG STMÍVATELNÉ / EVG DIM					
45560	45561	ES-26ZL11/095/L.. B 1-10V	2x26	2xG24q3	
45562	45563	ES-26ZL11/095/L.. B ECO	2x26	2xG24q3	
45564	45565	ES-26ZL11/095/L.. B EXCEL	2x26	2xG24q3	
NOUZOVÉ KOMBINOVANÉ-EVG / EMERGENCY COMBINED-EVG					
45566	45567	NKC-226ZL11/1/095/L.. B	2x26	2xG24q3	1,0h

Astra L-MS mosaz / brass

45542	45543	ZL11/095/L.. MS	150	E27	
EVG					
45544	45545	E-26ZL11/095/L.. MS	2x26	2xG24q3	
EVG STMÍVATELNÉ / EVG DIM					
45568	45569	ES-26ZL11/095/L.. MS 1-10V	2x26	2xG24q3	
45570	45571	ES-26ZL11/095/L.. MS ECO	2x26	2xG24q3	
45572	45573	ES-26ZL11/095/L.. MS EXCEL	2x26	2xG24q3	
NOUZOVÉ KOMBINOVANÉ-EVG / EMERGENCY COMBINED-EVG					
45574	45575	NKC-226ZL11/15/095/L.. MS	2x26	2xG24q3	1,0

Astra L-NL nerez leštěná / stainless steel polished

45576	45577	ZL11/095/L.. NL	150	E27	
EVG					
45578	45579	E-26ZL11/095/L.. NL	2x26	2xG24q3	
EVG STMÍVATELNÉ / EVG DIM					
45580	45581	ES-26ZL11/095/L.. NL 1-10V	2x26	2xG24q3	
45582	45583	ES-26ZL11/095/L.. NL ECO	2x26	2xG24q3	
45584	45585	ES-26ZL11/095/L.. NL EXCEL	2x26	2xG24q3	
NOUZOVÉ KOMBINOVANÉ-EVG / EMERGENCY COMBINED-EVG					
45586	45587	NKC-226ZL11/15/095/L.. NL	2x26	2xG24q3	1,0h

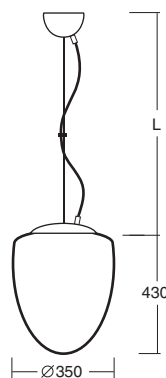
Astra L-NB nerez broušená / stainless steel ground

45588	45589	ZL11/095/L.. NB	150	E27	
EVG					
45590	45591	E-26ZL11/095/L.. NB	2x26	2xG24q3	
EVG STMÍVATELNÉ / EVG DIM					
45592	45593	ES-26ZL11/095/L.. NB 1-10V	2x26	2xG24q3	
45594	45595	ES-26ZL11/095/L.. NB ECO	2x26	2xG24q3	
45596	45597	ES-26ZL11/095/L.. NB EXCEL	2x26	2xG24q3	
NOUZOVÉ KOMBINOVANÉ-EVG / EMERGENCY COMBINED-EVG					
45598	45599	NKC-226ZL11/15/095/L.. NB	2x26	2xG24q3	1,0

kód/code	délka (mm)/length (mm)
lankový závěs / wire pendant	
L100	1000
L200	2000



Ø 350 mm



SATURN L

1,2

POPIS SVÍTIDEL

Svítlidlo tvoří závěs ze tří lanek, montura, dekorativní krycí plechy a skleněné stínítko	
Závěs	- nerezové lanko s transparentním přívodním kabelem o délce 1 m nebo 2 m
Stínítko	- třívrstvé, ručně vyráběné sklo TRIPLEX OPÁL s matovaným povrchem
Držení stínítko	- ocelový držák pro otvor 150 mm
Montáž	- na strop
Použití	- bytová výstavba, hotely, společenské prostory


DESCRIPTION OF THE LIGHTING FITTINGS

The lighting fitting consist of the three wire pendants, decorative cover sheet and the glass shade

Pendant	- 3 stainless steel wire pendants with transparent supply cable in length 1 m or 2 m
Fixture	- metal, with cover chrome matt sheet equipped
Shade	- three layers, hand blown glass TRIPLEX OPAL with matt surface
Shade attachment	- with folding two-step clamp holders
Assembly	- to the ceiling
Application	- housing constructions, hotels, cultural premises

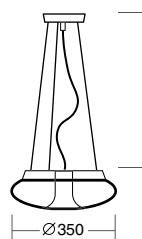


SATURN L1

kód L100 code L100	kód L200 code L200	typ type	zdroj source	W W	objímka socket
IP20 matný chrom / matt chrome					
EVG					
42425	42426	E-101ZL11/462/L..T5c		22	2GX13









Ø 350 mm



kód/code	délka (mm)/length (mm)
lankový závěs / wire pendant	
L100	1000
L200	2000

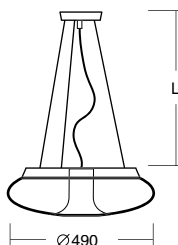
SATURN L2

kód L100 code L100	kód L200 code L200	typ type	zdroj source	W W	objímka socket
IP20 matný chrom / matt chrome					
EVG					
42427	42428	E-102ZL11/482/L..T5c		40	2GX13
42429	42424	E-204ZL11/482/L..T5c		22+40	2x2GX13
42640*	45600*	E-204ZL11/482/L..T5c 2/1		22+40	2x2GX13
EVG STMÍVATELNÉ / EVG DIM					
45601	45602	ES-204ZL11/482/L..1-10V		22+40	2x2GX13
45603	45604	ES-204ZL11/482/L..ECO		22+40	2x2GX13
45605	45606	ES-204ZL11/482/L..EXCEL		22+40	2x2GX13

* kód/code 42640, 45600 – dvouokružové ovládání světelných zdrojů - 2/1 / two electric circuits - 2/1



Ø 490 mm



MIRA R



POPIS SVÍTIDEL

Svítidlo tvoří montura se třemi řetězovými závěsy a skleněné stínítko

Závěs	- 3 řetězy s transparentním přívodním kabelem o délce 40 – 100 cm
Montura	- ocelový plech lakovaný nebo mosazný
Stínítko	- třívrstvé, ručně vyráběné sklo TRIPLEX OPÁL s matovaným povrchem
Držení stínítka	- šroubkové
Montáž	- na strop
Použití	- historické budovy, společenské prostory

DESCRIPTION OF THE LIGHTING FITTINGS

The lighting fittings consist of the fixture with three chain pendants and the glass shade

Pendant	- 3 chains with transparent supply cable in length 40 – 100 cm
Fixture	- steel sheet varnished or brass
Shade	- three layers, hand blown glass TRIPLEX OPAL with matt surface
Shade attachment	- with screws
Assembly	- to the ceiling
Applications	- historic buildings, cultural premises

Provedení řetězových závěsů / chain pendant colours

SB	- starobronz / old bronze
MS	- mosaz / brass



kód r2 code r2	kód r3 code r3	kód r4 code r4	kód r5 code r5	typ type	W W	objímka socket
-------------------	-------------------	-------------------	-------------------	-------------	--------	-------------------

IP 41**Mira R-MS mosaz / brass**

42280	42281	42282	42283	Z11/195/r. MS	150	E27
-------	-------	-------	-------	---------------	-----	-----

EVG

42284	42285	42286	42287	E-26Z11/195/r. MS	2x26	2xG24q3
45607	45608	45609	45610	E-26Z11/195/r. MS 32W	2x32	2xG24q3

Mira R-SB starobronz / old bronze

42292	42293	42294	42295	Z11/195/r. SB	150	E27
-------	-------	-------	-------	---------------	-----	-----

EVG

42296	42297	42298	42299	E-26Z11/195/r. SB	2x26	2xG24q3
45611	45612	45613	45614	E-26Z11/195/r. SB 32W	2x32	2xG24q3

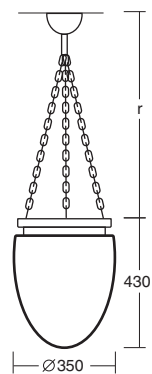
kód/code	délka (mm)/length (mm)
----------	------------------------

řetězový závěs / chain pendant

r2	400
r3	600
r4	800
r5	1000



Ø 350 mm



VELA L



POPIS SVÍTIDEL

Svítilno tvoří lankový závěs, ocelová montura a stínítko z PMMA, ovládání světelných zdrojů je dvouokružové - 2/2

Závěs	- nerezové lanko s transparentním přívodním kabelem o délce 1 m nebo 2 m
Stínítko	- PMMA
Držení stínítka	- ozdobná matice
Montáž	- na strop
Použití	- společenské prostory, hotely, haly

DESCRIPTION OF THE LIGHTING FITTINGS

The lighting fitting consist of the wire pendant and the shade PMMA, two electric circuits - 2/2

Pendant	- stainless steel wire pendant with transparent supply cable in length 1 m or 2 m
Shade	- PMMA
Shade attachment	- decorative matrix
Assembly	- to the ceiling
Applications	- cultural premises, hotels, halls

Provedení lankových závěsů / Wire pendant colours

B	- bílý lak / White varnish
NL	- nerez leštěná / stainless steel polished
NB	- nerez broušená / stainless steel ground

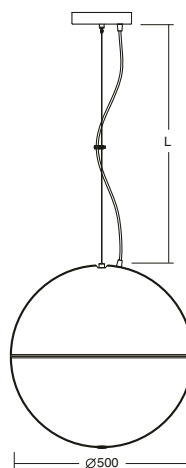



kód L100 code L100	kód L200 code L200	typ type	W W	objímka socket
VELA L-B bílá / white				
45620	45621	IN-42ZL11/PM19/L.. B 2/2	4x40	4xE27
EVG				
45622	45623	E-46ZL11/PM19/L.. B 2/2	4x26	4xG24q3
45624	45625	E-48ZL11/PM19/L.. B 2/2	4x42	4xG24q4
EVG STMÍVATELNÉ / EVG DIM				
45628	45629	ES-48ZL11/PM19/L.. B 2/2 ECO	4x42	4xG24q4
45630	45631	ES-48ZL11/PM19/L.. B 2/2 EXCEL	4x42	4xG24q4
VELA L-NL nerez leštěná / stainless steel polished				
45632	45633	IN-42ZL11/PM19/L.. NL 2/2	4x40	4xE27
EVG				
45634	45635	E-46ZL11/PM19/L.. NL 2/2	4x26	4xG24q3
45636	45637	E-48ZL11/PM19/L.. NL 2/2	4x42	4xG24q4
EVG STMÍVATELNÉ / EVG DIM				
45640	45641	ES-48ZL11/PM19/L.. NL 2/2 ECO	4x42	4xG24q4
45642	45643	ES-48ZL11/PM19/L.. NL 2/2 EXCEL	4x42	4xG24q4
VELA L-NB nerez broušená / stainless steel ground				
45644	45645	IN-42ZL11/PM19/L.. NB 2/2	4x40	4xE27
EVG				
45646	45647	E-46ZL11/PM19/L.. NB 2/2	4x26	4xG24q3
45648	45649	E-48ZL11/PM19/L.. NB 2/2	4x42	4xG24q4
EVG STMÍVATELNÉ / EVG DIM				
45652	45653	ES-48ZL11/PM19/L.. NB 2/2 ECO	4x42	4xG24q4
45654	45655	ES-48ZL11/PM19/L.. NB 2/2 EXCEL	4x42	4xG24q4

kód/code	délka (mm)/length (mm)
lankový závěs / wire pendant	
L100	1000
L200	2000



Ø 500mm





D



TITAN 1,2,3 110 - 113

TITAN 13 114 - 115

ELEKTRA 1,2 116 - 117

ELEKTRA 3 118 - 119

ELEKTRA 4,5 120 - 121

ELEKTRA 6 122 - 123

VEGA 124 - 125

META 126 - 127

TITAN

1,2,3

POPIS SVÍTIDEL

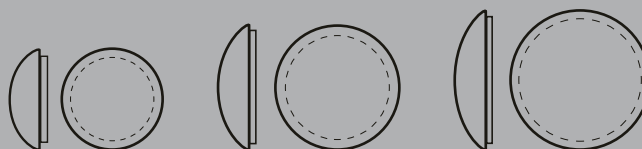
Svítidla tvoří montura z kovu a stínítko z polykarbonátu nebo PMMA

Montura	- ocelový plech upravený práškovým lakováním – IP44
Stínítko	- opalový polykarbonát, ODOLNOST PROTI NÁRAZUM JE 44 Nm - PMMA
Držení stínítka	- sklápovací držáky
Montáž	- na stěnu nebo na strop
Použití	- bytová výstavba, školní budovy, společenské prostory, venkovní osvětlení

DESCRIPTION OF THE LIGHTING FITTINGS

The lighting fittings consist of the metal fixture, and the polycarbonate or PMMA shade

Fixture	- sheet steel modified by powder painting – IP 44
Shade	- opal polycarbonate, SHOCK RESISTANCE IS 44 Nm - PMMA
Shade attachment	- with folding two-step clamp holders
Assembly	- to the ceiling or on the wall
Applications	- housing construction, schools, cultural premises, outdoor premises





kód code	typ type	zdroj source	W W	objímka socket	T T
-------------	-------------	-----------------	--------	-------------------	--------

IP43**POLYKARBONÁTOVÉ stínítko / polycarbonate shade**

56000	IN-12KN62/PC06		60	E27	
-------	----------------	---	----	-----	--

EVG

56001	E-16KN62/PC06		26	G24q3	
-------	---------------	---	----	-------	--

56002	E-101KN62/PC06 T5c		22	2GX13	
-------	--------------------	---	----	-------	--

56040	E-25KN62/PC06		2x18	2xG24q2	
-------	---------------	---	------	---------	--

SENZOROVÉ / SENSOR

46127	IN-12KN62/PC06 HF		40	E27	
-------	-------------------	---	----	-----	--

46187	E-16KN62/PC06 HF		26	G24q3	
-------	------------------	---	----	-------	--

NOUZOVÉ / EMERGENCY

56003	NZ-13/PC06		13	G24q1	1,0h
-------	------------	---	----	-------	------

NOUZOVÉ KOMBINOVANÉ / EMERGENCY COMBINED

56004	NK-E-13/PC06		13	G24q1	1,0h
-------	--------------	---	----	-------	------

56005	NK-E-22/PC06 T5c		22	2GX13	1,0h
-------	------------------	---	----	-------	------

46211	NKC-213/13/PC06		2x13	2xG24q1	1,0h
-------	-----------------	---	------	---------	------

PMMA stínítko / PMMA shade

56006	IN-12KN62/PM06		40	E27	
-------	----------------	---	----	-----	--

EVG

56007	E-16KN62/PM06		26	G24q3	
-------	---------------	---	----	-------	--

56008	E-101KN62/PM06 T5c		22	2GX13	
-------	--------------------	---	----	-------	--


56041	E-25KN62/PM06		2x18	2xG24q2	
-------	---------------	---	------	---------	--

SENZOROVÉ / SENSOR

46128	IN-12KN62/PM06 HF		40	E27	
-------	-------------------	---	----	-----	--

46188	E-16KN62/PM06 HF		26	G24q3	
-------	------------------	---	----	-------	--

NOUZOVÉ / EMERGENCY

56009	NZ-13/PM06		13	G24q1	1,0h
-------	------------	--	----	-------	------

NOUZOVÉ KOMBINOVANÉ / EMERGENCY COMBINED

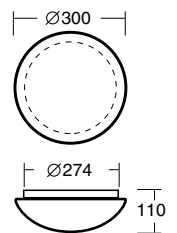
56010	NK-E-13/PM06		13	G24q1	1,0h
-------	--------------	---	----	-------	------

56011	NK-E-22/PM06 T5c		22	2GX13	1,0h
-------	------------------	---	----	-------	------

46212	NKC-213/13/PM06		2x13	2xG24q1	1,0h
-------	-----------------	---	------	---------	------



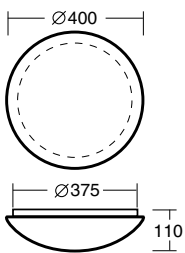
Ø 300 mm



TITAN 2




Ø 400 mm



kód code	typ type	zdroj source	W W	objímka socket	T T
IP43					
POLYKARBONÁTOVÉ stínítko / polycarbonate shade					
56012	IN-22KN83/PC08		2x60	2xE27	
EVG					
42669	E-25KN83/PC08		2x18	2xG24q2	
56013	E-26KN83/PC08		2x26	2xG24q3	
56014	E-102KN83/PC08 T5c		40	2GX13	
EVG STMÍVATELNÉ / EVG DIM					
42583	ES-26KN83/PC08 1-10V		2x26	2xG24q3	
42584	ES-26KN83/PC08 ECO		2x26	2xG24q3	
42585	ES-26KN83/PC08 EXCEL		2x26	2xG24q3	
SENZOROVÉ / SENSOR					
46129	IN-22KN83/PC08 HF		2x40	2xE27	
46189	E-16KN83/PC08 HF		26	G24q3	
NOUZOVÉ / EMERGENCY					
56015	NZ-18/PC08		18	G24q2	1,0h
NOUZOVÉ KOMBINOVANÉ / EMERGENCY COMBINED					
56016	NK-E-26/PC08		26	G24q3	1,0h
56017	NK-E-40/PC08 T5c		40	2GX13	1,0h
46213	NKC-226/15/PC08		2x26	2xG24q3	1,0h
PMMA stínítko / PMMA shade					
56018	IN-22KN83/PM08		2x60	2xE27	
EVG					
44022	E-25KN83/PM08		2x18	2xG24q2	
56019	E-26KN83/PM08		2x26	2xG24q3	
56020	E-102KN83/PM08 T5c		40	2GX13	
EVG STMÍVATELNÉ / EVG DIM					
42586	ES-26KN83/PM08 1-10V		2x26	2xG24q3	
42587	ES-26KN83/PM08 ECO		2x26	2xG24q3	
42588	ES-26KN83/PM08 EXCEL		2x26	2xG24q3	
SENZOROVÉ / SENSOR					
46130	IN-22KN83/PM08 HF		2x40	2xE27	
46191	E-16KN83/PM08 HF		26	G24q3	
NOUZOVÉ / EMERGENCY					
56021	NZ-18/PM08		18	G24q2	1,0h
NOUZOVÉ KOMBINOVANÉ / EMERGENCY COMBINED					
56022	NK-E-26/PM08		26	G24q3	1,0h
56023	NK-E-40/PM08 T5c		40	2GX13	1,0h
46214	NKC-226/15/PM08		2x26	2xG24q3	1,0h

kód code	typ type	zdroj source	W W	objímka socket	T T
-------------	-------------	-----------------	--------	-------------------	--------

IP43**POLYKARBONÁTOVÉ stínítko / polycarbonate shade**


56024	IN-32KN94/PC09		3x60	3xE27	
-------	----------------	---	------	-------	--

EVG


44640	E-26KN94/PC09 32W		2x32	2xG24q3	
-------	-------------------	---	------	---------	--


56025	E-27KN94/PC09		2x36	2xG10	
-------	---------------	---	------	-------	--


44641	E-46KN94/PC09		4x26	4xG24q3	
-------	---------------	---	------	---------	--

56026	E-204KN94/PC09 T5c		22+40	2x2GX13	
-------	--------------------	---	-------	---------	--

EVG STMÍVATELNÉ / EVG DIM

42589	ES-46KN94/PC09 1-10V		4x26	4xG24q3	
-------	----------------------	---	------	---------	--

42590	ES-46KN94/PC09 ECO		4x26	4xG24q3	
-------	--------------------	---	------	---------	--

42591	ES-46KN94/PC09 EXCEL		4x26	4xG24q3	
-------	----------------------	---	------	---------	--

SENZOROVÉ / SENSOR

46131	IN-32KN94/PC09 HF		3x40	3xE27	
-------	-------------------	---	------	-------	--

46192	E-17KN94/PC09 HF		36	2G10	
-------	------------------	---	----	------	--

NOUZOVÉ / EMERGENCY

56027	NZ-18/PC09		18	G24q2	1,0h
-------	------------	---	----	-------	------

NOUZOVÉ KOMBINOVANÉ / EMERGENCY COMBINED

56028	NK-E-36/PC09		36	2G10	1,0h
-------	--------------	---	----	------	------

56029	NK-E-40/PC09 T5c		40	2GX13	1,0h
-------	------------------	---	----	-------	------

46215	NKC-226/15/PC09		2x26	2xG24q3	1,0h
-------	-----------------	---	------	---------	------


44642	NKC-232/15/PC09		2x32	2xG24q3	1,0h
-------	-----------------	---	------	---------	------


PMMA stínítko / PMMA shade

56030	IN-32KN94/PM09		3x60	3xE27	
-------	----------------	---	------	-------	--


EVG


44643	E-26KN94/PM09 32W		2x32	2xG24q3	
-------	-------------------	---	------	---------	--

56031	E-27KN94/PM09		2x36	2xG10	
-------	---------------	--	------	-------	--

56032	E-204KN94/PM09 T5c		22+40	2x2GX13	
-------	--------------------	---	-------	---------	--

EVG STMÍVATELNÉ / EVG DIM

42592	ES-27KN94/PM09 1-10V		2x36	2xG10	
-------	----------------------	---	------	-------	--

42593	ES-27KN94/PM09 ECO		2x36	2xG10	
-------	--------------------	---	------	-------	--


42594	ES-27KN94/PM09 EXCEL		2x36	2xG10	
-------	----------------------	---	------	-------	--

SENZOROVÉ / SENSOR


46132	IN-32KN94/PM09 HF		3x40	3xE27	
-------	-------------------	---	------	-------	--


46193	E-17KN94/PM09 HF		36	2G10	
-------	------------------	---	----	------	--

NOUZOVÉ / EMERGENCY

56033	NZ-18/PM09		18	G24q2	1,0h
-------	------------	---	----	-------	------

NOUZOVÉ KOMBINOVANÉ / EMERGENCY COMBINED

56034	NK-E-36/PM09		36	2G10	1,0h
-------	--------------	---	----	------	------

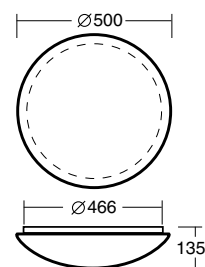
56035	NK-E-40/PM09 T5c		40	2GX13	1,0h
-------	------------------	---	----	-------	------

46216	NKC-226/15/PM09		2x26	2xG24q3	1,0h
-------	-----------------	---	------	---------	------

44644	NKC-232/15/PM09		2x32	2xG24q3	1,0h
-------	-----------------	---	------	---------	------



Ø 500 mm



TITAN

13

POPIS SVÍTIDEL

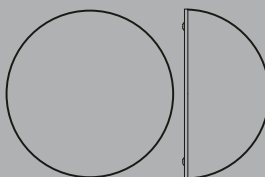
Svítidlo tvoří montura z kovu a stínítko z PMMA

Montura	- ocelový plech bílý, mosazný, z nerez broušené nebo leštěné
Stínítko	- PMMA
Držení stínítka	- ozdobnou maticí
Montáž	- na stěnu nebo na strop
Použití	- společenské prostory, haly

DESCRIPTION OF THE LIGHTING FITTINGS













The lighting fittings consist of the metal fixture, and the PMMA shade

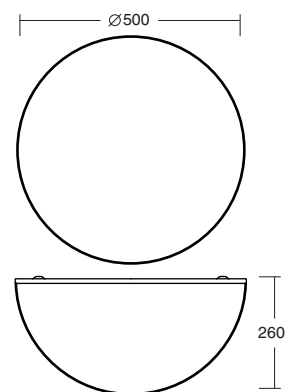
Fixture	- sheet steel white, brass, stainless steel ground or varnished
Shade	- PMMA
Shade attachment	- with decorative matrix
Assembly	- to the ceiling or on the wall
Applications	- cultural premises, halls



typ/type	barva/colour
S4	bílý lak / White paint
S12	mosaz/brass
S14	nerez leštěná / stainless steel polished
S15	nerez broušená / stainless steel ground



kód/S4	kód/S12	kód/S14	kód/S15	typ	zdroj	W	objímka	T
code/S4	code/S12	code/S14	code/S15	type	source	W	socket	T
IP43 kovová montura / metal fixture								
44645	44657	44669	44681	IN-32T10/PM19/S..		3x60	3xE27	
EVG								
44646	44658	44670	44682	E-28T10/PM19/S..		2x42	2xG24q4	
44647	44659	44671	44683	E-46T10/PM19/S..		4x26	4xG24q3	
44648	44660	44672	44684	E-46T10/PM19/S..32W		4x32	4xG24q3	
EVG STMÍVATELNÉ / EVG DIM								
44649	44661	44673	44685	ES-46T10/PM19/S.. 1-10V		4x26	4xG24q3	
44650	44662	44674	44686	ES-46T10/PM19/S.. ECO		4x26	4xG24q3	
44651	44663	44675	44687	ES-46T10/PM19/S.. EXCEL		4x26	4xG24q3	
SENZOROVÉ / SENSOR								
44652	44664	44676	44688	IN-32T10/PM19/S.. HF		3x40	3xE27	
44653	44665	44677	44689	E-26T10/PM19/S.. HF		2x26	2xG24q3	
NOUZOVÉ / EMERGENCY								
44654	44666	44678	44690	NZ-18/PM19/S..		18	G24q2	1,0h
NOUZOVÉ KOMBINOVANÉ / EMERGENCY COMBINED								
44655	44667	44679	44691	NKC-232/15/PM19/S..		2x32	2xG24q3	31,0h
44656	44668	44680	44692	NKC-242/15/PM19/S..		2x42	2xG24q4	31,0h



ELEKTRA

1,2

POPIS SVÍTIDEL

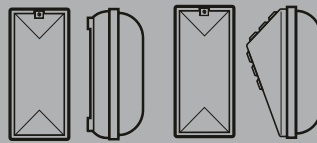
Svítidlo tvoří montura a stínítko z polypropylenu

Montura	- polypropylen bílý, IP54
Stínítko	- polypropylen průhledný
Držení stínítka	- šroubkové
Montáž	- na stěnu ve dvou polohách nebo na strop
Použití	- garáže, chodby, haly, venkovní osvětlení





DESCRIPTION OF THE LIGHTING FITTINGS

The lighting fittings consist of the fixture, and the polypropylene shade

Fixture	- polypropylene white, IP54
Shade	- polypropylene transparent
Shade attachment	- with screws
Assembly	- to the ceiling in two positions or on the wall
Applications	- garages, corridors, halls, outdoor premises

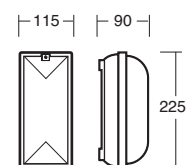


ELEKTRA 1





kód code	typ type	zdroj	W W	objímka socket
IP54				
☐				
VVG				
50000	IN-64/9		9	G23
50001	IN-64/13		13	G24d1
EVG				
50075	E-64/9		9	2G7
50076	E-64/13		13	G24q1




115x225 mm

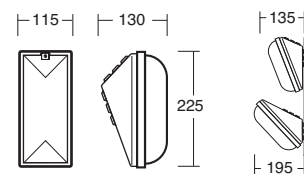


ELEKTRA 2

kód code	typ type	zdroj	W W	objímka socket
IP54				
☐				
VVG				
50002	IN-63/9		9	G23
50003	IN-63/13		13	G24d1
EVG				
50077	E-63/9		9	2G7
50078	E-63/13		13	G24q1



115x225 mm



ELEKTRA

3

POPIS SVÍTIDEL

Svítidlo tvoří montura z polypropylenu a stínítko z polykarbonátu

Montura	- polypropylen bílý nebo hnědý, IP53
Stínítko	- čirý polykarbonát
Držení stínítka	- bajonetové
Doplňky	- ochranný kovový koš bílý nebo hnědý – Elektra 3K, - plastový dekorativní límeček bílý nebo hnědý – Elektra 3L
Montáž	- na stěnu nebo na strop
Použití	- garáže, chodby, haly, venkovní osvětlení

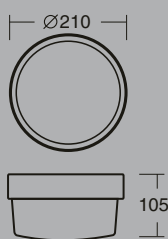
DESCRIPTION OF THE LIGHTING FITTINGS

The lighting fittings consist of the polypropylene fixture, and the polycarbonate shade

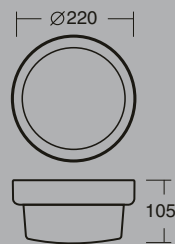
Fixture	- polypropylene white or brown, IP53
Shade	- polycarbonate transparent
Shade attachment	- with bayonet
Accessory	- safety metal grid white or brown – Elektra 3K - plastic decorative ring white or brown – Elektra 3L
Assembly	- to the ceiling or on the wall
Applications	- garages, corridors, halls, outdoor premises



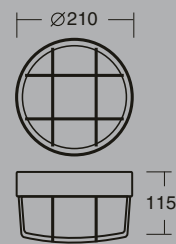
ELEKTRA 3







ELEKTRA 3L



ELEKTRA 3K







ELEKTRA 3

kód bílá code white	typ type	kód hnědá code brown	typ type	zdroj source	W	objímka socket	T
IP53							
50004	IN-152B	50008	IN-152H		60	E27	
VVG							
50005	IN-153B	50009	IN-153H		13	G24d1	
EVG							
50006	E-153B	50010	E-153H		13	G24q1	
NOUZOVÉ / EMERGENCY							
50007	NZ-7/IN-152B	50011	NZ-7/IN-152H		7	2G7	1,0h



Ø 210 mm





ELEKTRA 3 L

kód bílá code white	typ type	kód hnědá code brown	typ type	zdroj source	W	objímka socket	T
IP53							
50012	IN-152LB	50016	IN-152LH		60	E27	
VVG							
50013	IN-153LB	50017	IN-153LH		13	G24d1	
EVG							
50014	E-153LB	50018	E-153LH		13	G24q1	
NOUZOVÉ / EMERGENCY							
50015	NZ-7/IN-152LB	50019	NZ-7/IN-152LH		7	2G7	1,0h



Ø 220 mm

ELEKTRA 3 K

kód bílá code white	typ type	kód hnědá code brown	typ type	zdroj source	W	objímka socket	T
IP53							
50020	IN-152KB	50024	IN-152KH		60	E27	
VVG							
50021	IN-153KB	50025	IN-153KH		13	G24d1	
EVG							
50022	E-153KB	50026	E-153KH		13	G24q1	
NOUZOVÉ / EMERGENCY							
50023	NZ-7/IN-152KB	50027	NZ-7/IN-152KH		7	2G7	1,0h



Ø 210 mm

ELEKTRA

4, 5

POPIS SVÍTIDEL

Svítidlo tvoří montura a stínítko z polykarbonátu a kovový ochranný koš

Montura	- polykarbonát bílý, IP65
Stínítko	- polykarbonát čirý
Ochranný koš	- kovový bíle lakovaný
Držení stínítka	- šroubkové
Montáž	- na stěnu nebo na strop
Použití	- garáže, chodby, haly, venkovní osvětlení, průmyslové objekty












DESCRIPTION OF THE LIGHTING FITTINGS

The lighting fittings consist of the polycarbonate shade and fixture and the safety grid

Fixture	- polycarbonate white, IP65
Shade	- polycarbonate transparent
Safety grid	- metal white paint
Shade attachment	- with screws
Assembly	- to the ceiling or on the wall
Applications	- garages, corridors, halls, outdoor premises and industrial premises

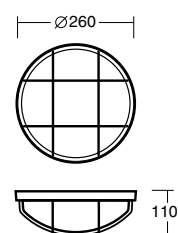


ELEKTRA 4













kód code	typ type	zdroj source	W W	objímka socket	T
IP65					
50028	IN-172		100	E27	
VVG					
50029	IN-173/13		13	G24d1	
50030	IN-173/18		18	G24d2	
50031	IN-173/26		26	G24d3	
50032	IN-173/213		2x13	2xG24d1	
EVG					
50034	E-173/13		13	G24q1	
50035	E-173/18		18	G24q2	
50036	E-173/26		26	G24q3	
50037	E-173/213		2x13	2xG24q1	
SENZOROVÉ / SENSOR					
46133	IN-172 HF		60	E27	
NOUZOVÉ / EMERGENCY					
50038	NZ-13/IN-172		13	G24q1	1,0h



Ø 260 mm

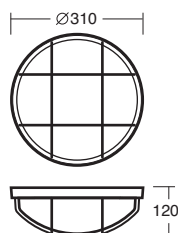


ELEKTRA 5

kód code	typ type	zdroj source	W W	objímka socket	T
IP65					
50039	IN-174		2x60	2xE27	
VVG					
50040	IN-175/18		18	G24d2	
50041	IN-175/26		26	G24d3	
50042	IN-175/213		2x13	2xG24d1	
EVG					
50044	E-175/18		18	G24q2	
50045	E-175/26		26	G24q3	
50046	E-175/218		2x18	2xG24q2	
SENZOROVÉ / SENSOR					
46134	IN-174 HF		60	E27	
NOUZOVÉ / EMERGENCY					
50047	NZ-18/IN-174		18	G24q2	1,0h
NOUZOVÉ KOMBINOVANÉ-EVG / EMERGENCY COMBINED-EVG					
50051	NK-E-18/IN-174		18	G24q2	1,0h
50052	NK-E-26/IN-174		26	G24q3	1,0h
46298	NKC-26/13/IN-174		26	G24q3	1,0h



Ø 310 mm



ELEKTRA

6

POPIS SVÍTIDEL

Svítidlo tvoří montura, stínítko a dekorativní límec z polykarbonátu












Montura	- polykarbonát bílý, IP65
Stínítko	- polykarbonát čirý
Límec	- polykarbonát bílý
Držení stínítka	- šroubkové
Montáž	- na stěnu nebo na strop
Použití	- koupelny, chodby, haly, venkovní osvětlení, průmyslové objekty

DESCRIPTION OF THE LIGHTING FITTINGS

The lighting fittings consist of the polycarbonate shade, fixture and decorative ring

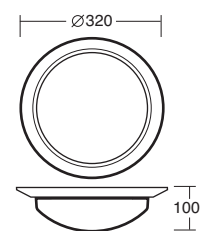
Fixture	- polycarbonate white, IP65
Shade	- polycarbonate transparent
Ring	- polycarbonate white
Shade attachment	- with screws
Assembly	- to the ceiling or on the wall
Applications	- bathrooms, corridors, halls, outdoor premises and industrial premises



kód code	typ type	zdroj source	W W	objímka socket	T
IP65					
50053	IN-172/L4		100	E27	
VVG					
50054	IN-173/13/L4		13	G24d1	
50055	IN-173/18/L4		18	G24d2	
50056	IN-173/26/L4		26	G24d3	
50057	IN-173/213/L4		2x13	2xG24d1	
EVG					
50059	E-173/13/L4		13	G24q1	
50060	E-173/18/L4		18	G24q2	
50061	E-173/26/L4		26	G24q3	
50062	E-173/213/L4		2x13	2xG24q1	
SENZOROVÉ / SENSOR					
46135	IN-172/L4 HF		60	E27	
NOUZOVÉ / EMERGENCY					
50063	NZ-13/IN-172/L4		13	G24q1	1,0h



Ø 320 mm



META

POPIS SVÍTIDEL

Svítilno tvoří montura z polypropylenu a stínítko z polykarbonátu

Montura	- polypropylen bílý nebo hnědý, IP20
Stínítko	- čirý polykarbonát
Držení stínítka	- bajonetové
Doplňky	- plastový dekorativní límeček bílý nebo hnědý – Meta L
Montáž	- na stěnu nebo na strop
Použití	- bytová výstavba, chodby, haly




DESCRIPTION OF THE LIGHTING FITTINGS

Lighting fitting consist of the polypropylene fixture and polycarbonate shade

Fixture	- polypropylene white or brown, IP53
Shade	- clear polycarbonate
Shade attachment	- bayonet attachment
Assembly	- to the ceiling or on the wall
Applications	- housing constructions, corridors, halls

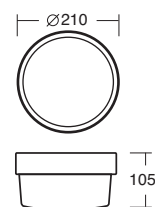


META




kód bílá code white	typ type	kód hnědá code brown	typ type	zdroj source	W W	objímka socket	T T
IP20							
45016	IN-150B	45019	IN-150H		60	E27	
VVG							
45017	IN-151B	45020	IN-151H		13	G24d1	
NOUZOVÉ / EMERGENCY							
45018	NZ-7/IN-150B	45021	NZ-7/IN-150H		7	2G7	1,0h



Ø 210 mm

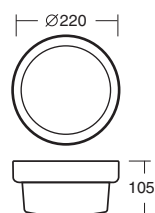


METAL

kód bílá code white	typ type	kód hnědá code brown	typ type	zdroj source	W W	objímka socket	T T
IP20							
45022	IN-150LB	45025	IN-150LH		60	E27	
VVG							
45023	IN-151LB	45026	IN-151LH		13	G24d1	
NOUZOVÉ / EMERGENCY							
45024	NZ-7/IN-150LB	45027	NZ-7/IN-150LH		7	2G7	1,0h



Ø 220 mm



VEGA

POPIS SVÍTIDEL


Svítlidlo tvoří montura a stínítko z polykarbonátu








Montura	- polykarbonát bílý, IP41
Stínítko	- čirý polykarbonát
Držení stínítka	- soustavou západek, bezšroubkové
Montáž	- na stěnu nebo na strop
Použití	- bytová výstavba, garáže, chodby, haly

DESCRIPTION OF THE LIGHTING FITTINGS

Lighting fitting consist of the fixture and polycarbonate shade

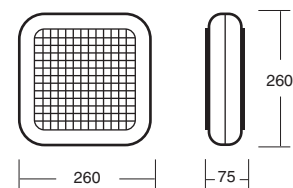
Fixture	- polycarbonate white, IP41
Shade	- clear polycarbonate
Shade attachment	- by the system of click-in-stop, without screws
Assembly	- to the ceiling or on the wall
Applications	- housing constructions, garages, corridors, halls



kód code	typ type	zdroj source	W W	objímka socket	T T
IP41 polykarbonát / Polycarbonate					
☐					
56100	IN-66		2x40	2xE14	
VVG					
56101	IN-67/18		18	G24d2	
56102	IN-67/26		26	G24d3	
EVG					
56103	E-67/18		18	G24q2	
56104	E-67/22 T5c		22	2GX13	
NOUZOVÉ / EMERGENCY					
56105	NZ-13/IN-66		13	G24q1	1,0h
NOUZOVÉ KOMBINOVANÉ / EMERGENCY COMBINED					
56106	NK-E-22/IN-66		22	2GX13	1,0h



260x260 mm



PŘEHLED SOUČÁSTÍ/COMPONENTS


Přehled dekorativních límců/View of the decoratives rings

kód	typ	série	barva	průměr(mm)
30120	K2/DL4	AURA 1DL, CRATER 1DL, DRACO 1DL	bílá / white	240
30121	K2/DL14	AURA 1DL, CRATER 1DL, DRACO 1DL	nerez leštěná / stainless steel polished	240
30122	K2/DL15	AURA 1DL, CRATER 1DL, DRACO 1DL	nerez broušená / steel ground	240
30123	K52/DL4	AURA 2DL, CRATER 2DL, DRACO 2DL	bílá / white	300
30124	K52/DL14	AURA 2DL, CRATER 2DL, DRACO 2DL	nerez leštěná / stainless steel polished	300
30125	K52/DL15	AURA 2DL, CRATER 2DL, DRACO 2DL	nerez broušená / steel ground	300
30126	K63/DL4	AURA 3DL, CRATER 3DL, DRACO 3DL	bílá / white	390
30127	K63/DL14	AURA 3DL, CRATER 3DL, DRACO 3DL	nerez leštěná / stainless steel polished	390
30128	K63/DL15	AURA 3DL, CRATER 3DL, DRACO 3DL	nerez broušená / steel ground	390
30129	K74/DL4	AURA 4DL, CRATER 4DL, DRACO 4DL	bílá / white	470
30130	K74/DL14	AURA 4DL, CRATER 4DL, DRACO 4DL	nerez leštěná / stainless steel polished	470
30131	K74/DL15	AURA 4DL, CRATER 4DL, DRACO 4DL	nerez broušená / steel ground	470
30132	K85/DL4	AURA 5DL, CRATER 5DL, DRACO 5DL	bílá / white	550
30133	K85/DL14	AURA 5DL, CRATER 5DL, DRACO 5DL	nerez leštěný / stainless steel polished	550
30134	K85/DL15	AURA 5DL, CRATER 5DL, DRACO 5DL	nerez broušený / steel ground	550
30040	B11/H4	AURA D6	bílá / white	220x220
30041	B11/H11	AURA D6	chrom / chrome	220x220
30042	B11/H12	AURA D6	mosaz / brass	220x220
30043	B11/H13	AURA D6	matný chrom / matt chrome	220x220
30048	B11/X4	AURA D6, KIRA D1	bílá / white	220
30049	B11/X11	AURA D6, KIRA D1	chrom / chrome	220
30050	B11/X12	AURA D6, KIRA D1	mosaz / brass	220
30051	B11/X13	AURA D6, KIRA D1	matný chrom / matt chrome	220
30052	B12/H4	AURA D7	bílá / white	280x280
30053	B12/H11	AURA D7	chrom / chrome	280x280
30054	B12/H12	AURA D7	mosaz / brass	280x280
30055	B12/H13	AURA D7	matný chrom / matt chrome	280x280
30060	B12/X4	AURA D7, KIRA D2	bílá / white	275
30061	B12/X11	AURA D7, KIRA D2	chrom / chrome	275
30062	B12/X12	AURA D7, KIRA D2	mosaz / brass	275
30063	B12/X13	AURA D7, KIRA D2	matný chrom / matt chrome	275
30068	B13/X4	AURA D8	bílá / white	325
30069	B13/X11	AURA D8	chrom / chrome	325
30070	B13/X12	AURA D8	mosaz / brass	325
30071	B13/X13	AURA D8	matný chrom / matt chrome	325
30135	B14/X4	AURA D10	bílá / white	385
30136	B14/X11	AURA D10	chrom / chrome	385
30137	B14/X12	AURA D10	mosaz / brass	385
30138	B14/X13	AURA D10	matný chrom / matt chrome	385
30139	B15/X4	AURA D11	bílá / white	440
30140	B15/X11	AURA D11	chrom / chrome	440
30141	B15/X12	AURA D11	mosaz / brass	440
30142	B15/X13	AURA D11	matný chrom / matt chrome	440
30150	U5/DL4	NELA DL1	bílá / white	270
30151	U5/DL14	NELA DL1	nerez leštěná / stainless steel polished	270
30152	U5/DL15	NELA DL1	nerez broušená / steel ground	270
30153	U7/DL4	NELA DL2,3	bílá / white	370
30154	U7/DL14	NELA DL2,3	nerez leštěná / stainless steel polished	370
30155	U7/DL15	NELA DL2,3	nerez broušená / steel ground	370
30500	150/LB, 152/LB	ELEKTRA 3, META	bílá / white	220
30501	150/LH, 152/LH	ELEKTRA 3, META	hnědá / brown	220
30502	172/L4	ELEKTRA 6	bílá / white	320

Přehled ochranných košů/View of the protection basket

kód	typ	série	barva	průměr(mm)
30800	152KB	ELEKTRA 3	bílá / white	210
30801	152KH	ELEKTRA 3	hnědá / braun	210
30802	172	ELEKTRA 4	bílá / white	260
30803	174	ELEKTRA 5	bílá / white	310

Přehled PICTOGRAMŮ/View of pictograms



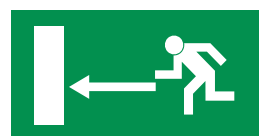
Pic 01



Pic 04



Pic 05



Pic 07



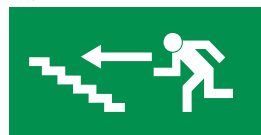
Pic 09



Pic 02



Pic 03



Pic 06



Pic 08



Pic -

Přehled stínítek / View of the shades

kód	typ	série	rozměr(mm)
20001	040	AURA 1,1DL	220
20002	042	AURA 2,2DL	280
20003	062	AURA 3,3DL	350
20004	072	AURA 4,4DL	420
20005	082	AURA 5,5DL	490
20050	084	AURA 9	590
20006	011	AURA 6,6D	200
20007	012	AURA 7,7D	250
20008	013	AURA 8,8D	300
20055	014	AURA 10,10D	360
20056	015	AURA 11,11D	420
20057	051	CRATER 1,1DL	220
20058	052	CRATER 2,2DL	280
20059	053	CRATER 3,3DL	350
20060	054	CRATER 4,4DL	420
20061	055	CRATER 5,5DL	490
20062	251	DRACO 1,1DL	220
20063	252	DRACO 2,2DL	280
20064	253	DRACO 3,3DL	350
20065	254	DRACO 4,4DL	420
20066	255	DRACO 5,5DL	490
20051	462	SATURN 1, SATURN L1	350
20052	482	SATURN 2, SATURN L2	490
20009	020	EDNA 1	220
20010	022	EDNA 2	280
20011	024	EDNA 3	350
20054	026	EDNA 4	420
20012	033	LINA 1	200x200
20013	035	LINA 2	260x260
20014	037	LINA 3	320x320
20053	039	LINA 6	380x380
20015	030	LINA 4	210x210
20016	031	LINA 5	260x260
20017	036	JENA 1	120x240
20018	038	JENA 2	170x340
20020	244	NELA 1,1DL	250
20021	264	NELA 2,2DL	350
20022	268	NELA 3,3DL	350
20023	321	NELA 4	300
20046	245	LYRA 1	250x280
20047	265	LYRA 2	350x390
20024	226	NEVA 1	120x240
20025	228	NEVA 2	170x340
20024	226	NEVA 1	120x240
20025	228	NEVA 2	170x340
20026	121	ALMA 1	150x250
20027	123	ALMA 2	170x350
20028	124	FLORA 1	245x85
20029	125	FLORA 2	310x85
20030	126	FLORA 3	245x85
20031	127	FLORA 4	280x70
20032	128	FLORA 5	310x70
20033	312	KIRA 1,1D	250
20034	313	KIRA 2,2D	300
20038	092	ADRIA 1, ADRIA L1	200
20039	094	ADRIA 2, ADRIA L2	300
20040	096	ADRIA 3, ADRIA L3	400
20041	098	ADRIA 4, ADRIA L4	500
20048	095	ASTRA	350x400
20049	195	MIRA D,R	500
20500	150,152	META, ELEKTRA 3	200
20501	64,63	ELEKTRA 1,2	115x225
20502	172,172L4	ELEKTRA 4,6	260
20503	174	ELEKTRA 5	310
20504	PC06	TITAN 1	300
20505	PC08	TITAN 2	400
20506	PC09	TITAN 3	500
20507	PM06	TITAN 1	300
20508	PM08	TITAN 2	400
20509	PM09	TITAN 3	500
20510	66	VEGA	260x260
20511	PC19	TITAN 13	500
20512	PM19	TITAN 13	500