

Element®

Moderní pastelové barvy pro dokonalou harmonii.
Elektroinstalace s vysokou přístrojovou vybaveností.
Barevná relaxace.

bílá / bílá




bílá / ledová bílá



bílá / ledová šedá



slonová kost / ledová bílá



agáve / ledová bílá



bouřková / ledová šedá



karamelová / ledová šedá



karminová / ledová šedá





kávová / ledová opálová





Element



Pro přístroje	Název	Barva	Objednací číslo	Jednot. bal. ks
Pro design	Technické údaje		Kompletnost	
	3559-A01345	Kryt jednoduchý		
	3559-A06345	Pro spínače řazení 1, 6, 7.	bílá / ledová bílá	3558E-A00651 01 20
	3559-A07345	Pro ovládače řazení 1/0, 6/0.	bílá / bílá	3558E-A00651 03 20
	3559-A91345	Pro časový ovládač.	bílá / ledová šedá	3558E-A00651 04 20
	3559-A86345		karamelová / ledová šedá	3558E-A00651 07 20
	3558-A01340		slonová kost / ledová bílá	3558E-A00651 21 20/1
	3558-A06340		agáve / ledová bílá	3558E-A00651 22 20/1
	3558-A07340		bouřková / ledová šedá	3558E-A00651 23 20/1
	3558-A91342		karmínová / ledová šedá	3558E-A00651 24 20/1
	3297-A115		kávová / ledová opálová 	3558E-A00651 25 20/1



Element®



	3559-A01345	Kryt jednoduchý s čířým průřezem		
	3559-A21345	Pro spínače řazení 1So, 1S, 6So, 6S, 7So.	bílá / ledová bílá	3558E-A00653 01 20
	3559-A06345	Pro ovládače řazení 1/0So (1/0S), 6/0So (6/0S).	bílá / bílá	3558E-A00653 03 20
	3559-A25345		bílá / ledová šedá	3558E-A00653 04 20
	3559-A07345		karamelová / ledová šedá	3558E-A00653 07 20
	3559-A91345		slonová kost / ledová bílá	3558E-A00653 21 20/1
	3559-A86345		agáve / ledová bílá	3558E-A00653 22 20/1
	3558-A01340		bouřková / ledová šedá	3558E-A00653 23 20/1
	3558-A21342		karmínová / ledová šedá	3558E-A00653 24 20/1
	3558-A25342		kávová / ledová opálová 	3558E-A00653 25 20/1

Element®




	3559-A01345	Kryt jednoduchý s popisovým polem		
	3559-A06345	Pro spínače řazení 1, 6, 7.	bílá / ledová bílá	3558E-A00610 01 5
	3559-A07345	Pro ovládače řazení 1/0, 6/0.	bílá / bílá	3558E-A00610 03 5
	3559-A91345	Pro časový ovládač.	bílá / ledová šedá	3558E-A00610 04 5
	3559-A86345		karamelová / ledová šedá	3558E-A00610 07 5
	3558-A01340		slonová kost / ledová bílá	3558E-A00610 21 5/1
	3558-A06340		agáve / ledová bílá	3558E-A00610 22 5/1
	3558-A07340		bouřková / ledová šedá	3558E-A00610 23 5/1
	3558-A91342		karmínová / ledová šedá	3558E-A00610 24 5/1
	3297-A115		kávová / ledová opálová 	3558E-A00610 25 5/1


Element®



	3558E-A00610 ..	Pole popisové Pro kryt jednoduchý s popisovým polem.	3558E-A10	50/10
	3558E-A00610 ..	Pole popisové se symbolem zvonku Pro kryt jednoduchý s popisovým polem.	3558E-A10/1	50/10
	3558E-A00610 ..	Pole popisové se symbolem světla Pro kryt jednoduchý s popisovým polem.	3558E-A10/2	50/10

Element®




Pro přístroje	Název	Barva	Objednáací číslo	Jednot. bal. ks
Pro design	Technické údaje		Kompletnost	
3559-A02345 3558-A02340	Kryt jednoduchý s potiskem, s čířým průzorem Pro spínače řazení 2S (2).	bílá / ledová bílá bílá / bílá bílá / ledová šedá karamelová / ledová šedá slonová kost / ledová bílá agáve / ledová bílá bouřková / ledová šedá karmínová / ledová šedá kávová / ledová opálová 	3558E-A00655 01 3558E-A00655 03 3558E-A00655 04 3558E-A00655 07 3558E-A00655 21 3558E-A00655 22 3558E-A00655 23 3558E-A00655 24 3558E-A00655 25	5 5 5 5 5/1 5/1 5/1 5/1 5/1



Element®

1 1 1 4 5 1 1


1011-0-0816 CZ	Kryt jednoduchý s potiskem, s čířým průzorem Pro spínač řazení 3S (3).	bílá / ledová bílá bílá / bílá bílá / ledová šedá karamelová / ledová šedá slonová kost / ledová bílá agáve / ledová bílá bouřková / ledová šedá karmínová / ledová šedá kávová / ledová opálová 	3558E-A00933 01 3558E-A00933 03 3558E-A00933 04 3558E-A00933 07 3558E-A00933 21 3558E-A00933 22 3558E-A00933 23 3558E-A00933 24 3558E-A00933 25	5 5 5 5 5/1 5/1 5/1 5/1 5/1
----------------	--	---	---	---

Lze kombinovat s doutnavkou 3916-62220.



Element®


1 1 1 4 5 1 1

3559-A05345 3559-A52345 3559-A53345 3559-A87345 3558-A05340 3558-A52340 3558-A87340	Kryt dělený Pro spínače řazení 5, 6+6 (6+1), 6+6/0 (6+1/0). Pro ovládač řazení 1/0+1/0.	bílá / ledová bílá bílá / bílá bílá / ledová šedá karamelová / ledová šedá slonová kost / ledová bílá agáve / ledová bílá bouřková / ledová šedá karmínová / ledová šedá kávová / ledová opálová 	3558E-A00652 01 3558E-A00652 03 3558E-A00652 04 3558E-A00652 07 3558E-A00652 21 3558E-A00652 22 3558E-A00652 23 3558E-A00652 24 3558E-A00652 25	20 20 20 20 20/1 20/1 20/1 20/1 20/1
---	--	--	---	--




Element®

1 1 1 4 5 1 1

Pro přístroje	Název	Barva	Objednací číslo	Jednot. bal. ks
Pro design	Technické údaje		Kompletnost	
	3559-A92445	Kryt spínače kartového		
		bílá / ledová bílá	3559E-A00700 01	10/1
		bílá / bílá	3559E-A00700 03	10/1
		bílá / ledová šedá	3559E-A00700 04	10/1
		karamelová / ledová šedá	3559E-A00700 07	10/1
		slonová kost / ledová bílá	3559E-A00700 21	10/1
		agáve / ledová bílá	3559E-A00700 22	10/1
		bouřková / ledová šedá	3559E-A00700 23	10/1
		karmínová / ledová šedá	3559E-A00700 24	10/1
		kávová / ledová opálová N	3559E-A00700 25	10/1

Element®

1 2 3 4 5 6 7 8

	1101-0-0918	Kryt spínače s otočným ovladačem Pro trojstupňový spínač s nulovou polohou.		
		bílá / ledová bílá	3294E-A00170 01	5/1
		bílá / bílá	3294E-A00170 03	5/1
		bílá / ledová šedá	3294E-A00170 04	5/1
		karamelová / ledová šedá	3294E-A00170 07	5/1
		slonová kost / ledová bílá	3294E-A00170 21	5/1
		agáve / ledová bílá	3294E-A00170 22	5/1
		bouřková / ledová šedá	3294E-A00170 23	5/1
		karmínová / ledová šedá	3294E-A00170 24	5/1
		kávová / ledová opálová N	3294E-A00170 25	5/1

Element®


1 2 3 4 5 6 7 8

		Ovládač zvonkový trojnásobný		
		bílá / ledová bílá	3171E-A00300 01	10/1
		bílá / bílá	3171E-A00300 03	10/1
	bílá / ledová šedá	3171E-A00300 04	10/1	

Element®

1 A, 50 V

1 2 3 4 5 6 7 8


	6514-0-0111 ¹⁶⁾	Kryt stmívače s otočným ovladačem			
	6515-0-0704	S upevňovací maticí.	bílá / ledová bílá	3294E-A00123 01	5
	6512-0-0057	S distančním kroužkem pro 6514-0-0111.	bílá / bílá	3294E-A00123 03	5
	6520-0-0227	Možnost orientačního osvětlení doutnavkou	bílá / ledová šedá	3294E-A00123 04	5
	6517-0-0018	6599-0-0518 (není součástí dodávky).	karamelová / ledová šedá	3294E-A00123 07	5
	6513-0-0568		slonová kost / ledová bílá	3294E-A00123 21	5/1
	6599-0-2035 ¹⁶⁾		agáve / ledová bílá	3294E-A00123 22	5/1
	6513-0-0590		bouřková / ledová šedá	3294E-A00123 23	5/1
			karmínová / ledová šedá	3294E-A00123 24	5/1
			kávová / ledová opálová N	3294E-A00123 25	5/1

Element®

1 2 3 4 5 6 7 8

¹⁶⁾ Osvětlení krytu doutnavkou nelze použít.

N Novinka

Pro přístroje	Název	Barva	Objednáací číslo	Jednot. bal. ks
Pro design	Technické údaje		Kompletnost	
6560-0-1205	Kryt stmívače s krátkocestným ovladačem	bílá / ledová bílá	3299E-A00100 01	5
6590-0-0171		bílá / bílá	3299E-A00100 03	5
6550-0-0042		bílá / ledová šedá	3299E-A00100 04	5
6401-0-0049		karamelová / ledová šedá	3299E-A00100 07	5
6401-0-0051		slonová kost / ledová bílá	3299E-A00100 21	5/1
		agáve / ledová bílá	3299E-A00100 22	5/1
		bouřková / ledová šedá	3299E-A00100 23	5/1
		karmínová / ledová šedá	3299E-A00100 24	5/1
	kávová / ledová opálová 	3299E-A00100 25	5/1	





Element®

6590-0-0172	Kryt modulu výkonového stmívače Pro překrytí přídavného výkonového modulu univerzálního stmívače.	bílá / ledová bílá	5015E-A00200 01	5/1
		bílá / bílá	5015E-A00200 03	5/1
		bílá / ledová šedá	5015E-A00200 04	5/1
		karamelová / ledová šedá	5015E-A00200 07	5/1
		slonová kost / ledová bílá	5015E-A00200 21	5/1
		agáve / ledová bílá	5015E-A00200 22	5/1
		bouřková / ledová šedá	5015E-A00200 23	5/1
		karmínová / ledová šedá	5015E-A00200 24	5/1













Element®

	Stmívač s krátkocestným ovladačem (bez paměti) Plynulý náběh jasu při zapnutí: 1 s Pracovní teplota: -10 °C až +55 °C 40 - 450 W pro  , 40 - 300 V-A pro  40 - 250 W pro halogenové 230V žárovky 230 V AC	bílá / ledová bílá	3299E-A11100 01	1
		bílá / bílá	3299E-A11100 03	1
		bílá / ledová šedá	3299E-A11100 04	1
		karamelová / ledová šedá	3299E-A11100 07	1
		slonová kost / ledová bílá	3299E-A11100 21	1
		agáve / ledová bílá	3299E-A11100 22	1
		bouřková / ledová šedá	3299E-A11100 23	1
		karmínová / ledová šedá	3299E-A11100 24	1



Element®

3294U-A00130	Kryt regulátoru otáčecí S upevňovací maticí.	bílá / ledová bílá	 3294E-A00130 01	5/1
		bílá / bílá	 3294E-A00130 03	5/1
		bílá / ledová šedá	 3294E-A00130 04	5/1
		karamelová / led. šedá	 3294E-A00130 07	5/1
		slonová kost / led. bílá	 3294E-A00130 21	5/1
		agáve / ledová bílá	 3294E-A00130 22	5/1
		bouřková / ledová šedá	 3294E-A00130 23	5/1
		karmínová / ledová šedá	 3294E-A00130 24	5/1
	kávová / led. opálová 	 3294E-A00130 25	5/1	



Element®

Pro přístroje	Název	Barva	Objednací číslo	Jednot. bal. ks
Pro design	Technické údaje		Kompletnost	
1043-0-0124	Kryt ovládače časového mechanického	bílá / ledová bílá bílá / bílá bílá / ledová šedá karamelová / ledová šedá slonová kost / ledová bílá agáve / ledová bílá bouřková / ledová šedá karmínová / ledová šedá kávová / ledová opálová N	3294E-A00160 01 3294E-A00160 03 3294E-A00160 04 3294E-A00160 07 3294E-A00160 21 3294E-A00160 22 3294E-A00160 23 3294E-A00160 24 3294E-A00160 25	5/1 5/1 5/1 5/1 5/1 5/1 5/1 5/1 5/1



Element®

1 2 3 4 5 6 7 8



Hodiny spínací týdenní

Provozní režimy: automatický, ruční, ruční s návratem do automatického.

Až 59 uživatelských programů ve 3 bankách paměti pro různé kombinace dnů v týdnu (1-7, 1-5, 6-7, 1-4, 1-6, 1, 2, 3, 4, 5, 6, 7). Možnost zobrazení doby v zapnutém stavu. Nastavené hodnoty a programy se ukládají do paměti EEPROM nezávisle na napájení. Záložní články 2x 1,5 V nejsou dobíjecí, slouží pro udržení chodu hodin v případě krátkodobých nahodilých výpadků napájení.

bílá / ledová bílá	3292E-A20200 01	1
bílá / bílá	3292E-A20200 03	1
bílá / ledová šedá	3292E-A20200 04	1
karamelová / ledová šedá	3292E-A20200 07	1
slonová kost / ledová bílá	3292E-A20200 21	1
agáve / ledová bílá	3292E-A20200 22	1
bouřková / ledová šedá	3292E-A20200 23	1
karmínová / ledová šedá	3292E-A20200 24	1

Pracovní teplota: 0 °C až +55 °C
 Doporučuje se použití ochrany před přepětím.
 Výstup: bezpotenciálový přepínací kontakt relé
 8 A (cos φ = 1), 250 V AC
 230 V AC, 3vodičové připojení

Element®

1 2 3 4 5 6 7 8



Spínač automatický se snímačem pohybu

Spínací prvek: triak
 Úhel pokrytí: cca 180° (1 rovina – viz strana 489)
 Nastavitelné hodnoty (zepředu pod víčkem):
 prahové osvětlení (1 - 1 000 lx); citlivost;
 zpoždění vypnutí (5 s - 10 min., příp. stiskem
 víčka pod čočkou na 15, 30, 45, 60 min.)


bílá / ledová bílá	3299E-A12100 01	1
bílá / bílá	3299E-A12100 03	1
bílá / ledová šedá	3299E-A12100 04	1
karamelová / ledová šedá	3299E-A12100 07	1
slonová kost / ledová bílá	3299E-A12100 21	1
agáve / ledová bílá	3299E-A12100 22	1
bouřková / ledová šedá	3299E-A12100 23	1
karmínová / ledová šedá	3299E-A12100 24	1
kávová / ledová opálová N	3299E-A12100 25	1

Pracovní teplota: -10 °C až +55 °C
 40 - 450 W pro ⚡
 230 V AC, 2vodičové připojení ³⁶⁾






Element®

1 2 3 4 5 6 7 8

³⁶⁾ Paralelní zapojení přístrojů není dovoleno.
N Novinka

Pro přístroje	Název	Barva	Objednáací číslo	Jednot. bal. ks
Pro design	Technické údaje		Kompletnost	
	Spínač automatický se snímačem pohybu			
	Spínací prvek: relé	bílá / ledová bílá	3299E-A22100 01	1
	Úhel pokrytí: cca 180° (1 rovina – viz strana 489)	bílá / bílá	3299E-A22100 03	1
	Nastavitelné hodnoty (zepředu pod víčkem):	bílá / ledová šedá	3299E-A22100 04	1
	prahové osvětlení (1 - 1 000 lx); citlivost;	karamelová / ledová šedá	3299E-A22100 07	1
	zpoždění vypnutí (5 s - 10 min., příp. stiskem	slonová kost / ledová bílá	3299E-A22100 21	1
	víčka pod čočkou na 15, 30, 45, 60 min.)	agáve / ledová bílá	3299E-A22100 22	1
		bouřková / ledová šedá	3299E-A22100 23	1
		karminová / ledová šedá	3299E-A22100 24	1
		kávová / ledová opálová 	3299E-A22100 25	1




Element®
750 W pro , 500 V·A pro     ⁴⁴⁾
350 V·A pro nekompensované zářivky
230 V AC, 3vodičové připojení



Spínač automatický se snímačem pohybu

Spínací prvek: 2x relé (relé 2 zapne 3 min. po zapnutí relé 1, nezávisle na vnějším osvětlení)
Doba sepnutí relé 2: cca 5 min.
Úhel pokrytí: cca 180° (1 rovina – viz strana 489)
Nastavitelné hodnoty (zepředu pod víčkem):
prahové osvětlení (1 - 1 000 lx); citlivost; zpoždění vypnutí relé 1 (5 s - 10 min., příp. stiskem víčka pod čočkou na 15, 30, 45, 60 min.)


bílá / ledová bílá	3299E-A32100 01	1
bílá / bílá	3299E-A32100 03	1
bílá / ledová šedá	3299E-A32100 04	1
karamelová / ledová šedá	3299E-A32100 07	1
slonová kost / ledová bílá	3299E-A32100 21	1
agáve / ledová bílá	3299E-A32100 22	1
bouřková / ledová šedá	3299E-A32100 23	1
karminová / ledová šedá	3299E-A32100 24	1
kávová / ledová opálová 	3299E-A32100 25	1



Element®
Max. 3 A (cos φ > 0,8) ⁴⁴⁾
230 V AC, 4vodičové připojení




3299E-A13100 .. **Vysílač RF dvojtlačítkový, nástěnný**
3299E-A23100 .. Pro bezdrátové radiofrekvenční ovládání
3299E-A33100 .. přístrojů s RF přijímačem.
3299-21200
3299-11500
3299-15...
3299-2.330
3299-8.330

bílá / ledová bílá	3299E-A21900 01	1
bílá / bílá	3299E-A21900 03	1
bílá / ledová šedá	3299E-A21900 04	1
karamelová / ledová šedá	3299E-A21900 07	1
slonová kost / ledová bílá	3299E-A21900 21	1
agáve / ledová bílá	3299E-A21900 22	1
bouřková / ledová šedá	3299E-A21900 23	1
karminová / ledová šedá	3299E-A21900 24	1
kávová / ledová opálová 	3299E-A21900 25	1




Element®
Bližší informace v kapitole „Bezdrátové dálkové ovládání“.




Pro přístroje	Název	Barva	Objednací číslo	Jednot. bal. ks
Pro design	Technické údaje		Kompletnost	
	3299E-A13100 .. Vysílač RF čtyřtlačítkový, nástěnný	bílá / ledová bílá	3299E-A11900 01	1
	3299E-A23100 .. Pro bezdrátové radiofrekvenční ovládání	bílá / bílá	3299E-A11900 03	1
	3299E-A33100 .. přístrojů s RF přijímačem.	bílá / ledová šedá	3299E-A11900 04	1
	3299-21200	karamelová / ledová šedá	3299E-A11900 07	1
	3299-28200	slonová kost / ledová bílá	3299E-A11900 21	1
	3299-11500	agáve / ledová bílá	3299E-A11900 22	1
	3299-15...	bouřková / ledová šedá	3299E-A11900 23	1
	3299-2.330	karmínová / ledová šedá	3299E-A11900 24	1
	3299-8.330	kávová / ledová opálová N	3299E-A11900 25	1



Element®

Bližší informace v kapitole „Bezdrátové dálkové ovládání“.




	3299E-A11900 .. Stmívač s krátkocestným ovladačem, s RF přijímačem pro dálkové ovládání	bílá / ledová bílá	3299E-A13100 01	1
	3299E-A21900 ..	bílá / bílá	3299E-A13100 03	1
	3299-13900	bílá / ledová šedá	3299E-A13100 04	1
	3299-43900	karamelová / ledová šedá	3299E-A13100 07	1
	3299-96900 .	slonová kost / ledová bílá	3299E-A13100 21	1
	3299-22900	agáve / ledová bílá	3299E-A13100 22	1
	3299-299.0	bouřková / ledová šedá	3299E-A13100 23	1
		karmínová / ledová šedá	3299E-A13100 24	1
		kávová / ledová opálová N	3299E-A13100 25	1




Element®

Bližší informace v kapitole „Bezdrátové dálkové ovládání“.
40 - 450 W pro , 40 - 300 V-A pro 
40 - 250 W pro halogenové 230V žárovky
230 V AC, 2vodičové připojení



	3299E-A11900 .. Spínač s krátkocestným ovladačem, s RF přijímačem pro dálkové ovládání	bílá / ledová bílá	3299E-A23100 01	1
	3299E-A21900 ..	bílá / bílá	3299E-A23100 03	1
	3299-13900	bílá / ledová šedá	3299E-A23100 04	1
	3299-43900	karamelová / ledová šedá	3299E-A23100 07	1
	3299-96900 .	slonová kost / ledová bílá	3299E-A23100 21	1
	3299-22900	agáve / ledová bílá	3299E-A23100 22	1
	3299-299.0	bouřková / ledová šedá	3299E-A23100 23	1
		karmínová / ledová šedá	3299E-A23100 24	1
		kávová / ledová opálová N	3299E-A23100 25	1

Element®


Bližší informace v kapitole „Bezdrátové dálkové ovládání“.
750 W pro , 500 V-A pro   ⁴⁴⁾
350 V-A pro nekompenzované zářivky
230 V AC, 3vodičové připojení



⁴⁴⁾ Také např. pro kompaktní zářivky na 230 V AC se závitovou patičí (tzv. úsporné žárovky) nebo svítidla s LED.

N Novinka


RF = radiofrekvenční (pro bezdrátové dálkové ovládání)

Pro přístroje	Název	Barva	Objednáací číslo	Jednot. bal. ks
Pro design	Technické údaje		Kompletnost	
3299E-A11900 ..	Spínač žaluziový s krátkocestným ovladačem, s RF přijímačem pro dálkové ovládání	bílá / ledová bílá	3299E-A33100 01	1
3299E-A21900 ..		bílá / bílá	3299E-A33100 03	1
3299-13900		bílá / ledová šedá	3299E-A33100 04	1
3299-43900		karamelová / ledová šedá	3299E-A33100 07	1
3299-96900 .	Do paměti lze uložit až 3 různé vysílače. Bližší informace v kapitole „Bezdrátové dálkové ovládání“.	slonová kost / ledová bílá	3299E-A33100 21	1
3299-299.0		agáve / ledová bílá	3299E-A33100 22	1
		bouřková / ledová šedá	3299E-A33100 23	1
		karmínová / ledová šedá	3299E-A33100 24	1
		kávová / ledová opálová 	3299E-A33100 25	1



Element® 2x 3 A (cos φ > 0,8)
230 V AC, 4vodičové připojení




3559-A89345	Kryt spínače žaluziového dělený s potiskem	bílá / ledová bílá	3558E-A00662 01	5
3559-A88345		bílá / bílá	3558E-A00662 03	5
	Pro spínač řazení 1+1 s blokováním. Pro ovládací řazení 1/0+1/0 s blokováním.	bílá / ledová šedá	3558E-A00662 04	5
		karamelová / ledová šedá	3558E-A00662 07	5
		slonová kost / ledová bílá	3558E-A00662 21	5/1
		agáve / ledová bílá	3558E-A00662 22	5/1
		bouřková / ledová šedá	3558E-A00662 23	5/1
		karmínová / ledová šedá	3558E-A00662 24	5/1
		kávová / ledová opálová 	3558E-A00662 25	5/1



Element®





6410-0-0378	Kryt spínače žaluziového Busch-Jalousiecontrol® II s krátkocestným ovladačem	bílá / ledová bílá	3299E-A00110 01	5/1
6410-0-0380		bílá / bílá	3299E-A00110 03	5/1
6401-0-0051		bílá / ledová šedá	3299E-A00110 04	5/1
		karamelová / ledová šedá	3299E-A00110 07	5/1
		slonová kost / ledová bílá	3299E-A00110 21	5/1
		agáve / ledová bílá	3299E-A00110 22	5/1
		bouřková / ledová šedá	3299E-A00110 23	5/1
		karmínová / ledová šedá	3299E-A00110 24	5/1
		kávová / ledová opálová 	3299E-A00110 25	5/1





Element®







Pro přístroje	Název	Barva	Objednací číslo	Jednot. bal. ks	
Pro design	Technické údaje		Kompletnost		
	6410-0-0390 Kryt spínače žaluziového komfortního s otočným ovladačem NOVINKA	bílá / ledová bílá	N 3294E-A00110 01	5/1	
		bílá / bílá	N 3294E-A00110 03	5/1	
		bílá / ledová šedá	N 3294E-A00110 04	5/1	
		karamelová / led. šedá	N 3294E-A00110 07	5/1	
		slonová kost / led. bílá	N 3294E-A00110 21	5/1	
		agáve / ledová bílá	N 3294E-A00110 22	5/1	
		karminová / led. šedá	N 3294E-A00110 24	5/1	
		kávová / ledová opálová	N 3294E-A00110 25	5/1	
		1 2 3 4 5 6 7 8			
		Element®			

	6410-0-0373 Kryt ovladače časovacího komfortního Busch-Timer®	bílá / ledová bílá	E 3299E-A40100 01	5/1
		bílá / bílá	3299E-A40100 03	5/1
		bílá / ledová šedá	E 3299E-A40100 04	5/1
		karamelová / led. šedá	E 3299E-A40100 07	5/1
		slonová kost / led. bílá	E 3299E-A40100 21	5/1
		agáve / ledová bílá	E 3299E-A40100 22	5/1
		bouřková / ledová šedá	E 3299E-A40100 23	5/1
		karminová / ledová šedá	E 3299E-A40100 24	5/1
		kávová / led. opálová	N E 3299E-A40100 25	5/1
		1 2 3 4 5 6 7 8		
Element®				


	3292G-A10101 .. Termostat univerzální s otočným nastavením teploty S volitelnou funkcí prostorového nebo podlahového termostatu. Lineární nastavení teploty, indikace stavu výstupu dvojbarevnou LED. Tlačítka pro ruční zapnutí/vypnutí termostatu a pro ruční snížení teploty (s indikací LED). Prostorový termostat: Nastavitelné teploty: cca +13 °C až +27 °C Nastavitelné ruční snížení teploty: cca 2 K až 8 K Hystereze: cca ±0,25 K Tepelná zpětná vazba. Podlahový termostat: Nastavitelné teploty: cca +15 °C až +48 °C Nastavitelné ruční snížení teploty: cca 4 K až 16 K Hystereze: cca ±0,5 K Ke svorkám 1, 2 spínacího přístroje je nutné připojit vnější snímač teploty 3292U-A90100 (není součástí dodávky). Pracovní teplota: 0 °C až +55 °C Výstup termostatu: bezpotenciálový přepínací kontakt relé 8 A, cos φ = 1 (ohmická zátěž), 250 V AC 230 V AC, 3vodičové připojení	bílá / ledová bílá	3292E-A10100 01	1	
		bílá / bílá	3292E-A10100 03	1	
		bílá / ledová šedá	3292E-A10100 04	1	
		karamelová / ledová šedá	3292E-A10100 07	1	
		slonová kost / ledová bílá	3292E-A10100 21	1	
		agáve / ledová bílá	3292E-A10100 22	1	
		bouřková / ledová šedá	3292E-A10100 23	1	
		karminová / ledová šedá	3292E-A10100 24	1	
		1 2 3 4 5 6 7 8			
		Element®			


	3292G-A10101 .. Snímač teploty pro podlahové vytápění 3292A-A10101 .. Pro termostat s otočným nastavením teploty. 3292M-A10101 .. 3292E-A10101 .. Snímací prvek: termistor PTC, 2 kΩ při 25 °C Kabel: PVC, délka 4 m (lze zkrátit/prodloužit) Vodiče: 2x 0,35 mm ² Koncovka: kovová, Ø 6 x 18 mm	šedá	3292U-A90100	1
	IP 54			
	1 2 3 4 5 6 7 8			
	Element®			

N Novinka
E Výrobek není skladem; dodává se na objednávku ve lhůtě 3 týdnů.


Pro přístroje	Název	Barva	Objednací číslo	Jednot. bal. ks		
Pro design	Technické údaje		Kompletnost			
	3298E-A77100 .. Modul spínače PhoneLINE RF Rozšiřující modul vstupu a výstupu pro spínač GSM, s bezdrátovou RF komunikací. Provozní kmitočty: 868 MHz	bílá / ledová bílá bílá / bílá bílá / ledová šedá karamelová / ledová šedá slonová kost / ledová bílá agáve / ledová bílá bouřková / ledová šedá karmínová / ledová šedá	3298E-A77300 01 3298E-A77300 03 3298E-A77300 04 3298E-A77300 07 3298E-A77300 21 3298E-A77300 22 3298E-A77300 23 3298E-A77300 24	1 1 1 1 1 1 1 1		
	Přístroj může sloužit jako externí teplotní snímač pro spínač GSM. Možnost připojení ke spínači GSM pomocí vodičů v případě nevhodných podmínek pro příjem RF signálu 868 MHz.					
	Vlastní spotřeba: max. 1 W Pracovní teplota: 0 °C až +55 °C					
	Spínací prvek: relé (bezpotenciálový spínací kontakt) Spínaný proud: 10 A (cos φ = 1), 250 V AC 230 V AC, 3vodičové připojení					
	Element®					
		3917U-A0005. Kryt přístroje osvětlení s LED, přístroje AudioWorld nebo adaptéru Profil 45 Pro přístroje osvětlení s LED. Pro přístroj zesilovače, zesilovače s interkomem, předzesilovače pro audiosignál nebo pro zapuštěný reproduktor. Pro adaptér pro přístroje Profil 45.	bílá / ledová bílá bílá / bílá bílá / ledová šedá karamelová / ledová šedá slonová kost / ledová bílá agáve / ledová bílá bouřková / ledová šedá karmínová / ledová šedá kávová / ledová opálová	5016E-A00070 01 5016E-A00070 03 5016E-A00070 04 5016E-A00070 07 5016E-A00070 21 5016E-A00070 22 5016E-A00070 23 5016E-A00070 24 5016E-A00070 25	5/1 5/1 5/1 5/1 5/1 5/1 5/1 5/1 5/1	
		Element®				
			Adaptér pro přístroje Profil 45 Pro zapuštěnou montáž libovolných přístrojů Profil 45 (viz strana 332 - 333) do designových řad. Pro kompletaci je nutné použít kryt 5016.-A00070 .. a rámeček ve zvolené designové řadě.		5525U-A00100	5/1
			Element®			
			Svorkovnice pětipólová s krytem S odlehčovací sponou. Pro pevný přívod 5x 1,5 - 4 mm ² Cu. Pro pohyblivý vývod 5x 1 - 2,5 mm ² Cu.	bílá / ledová bílá bílá / bílá bílá / ledová šedá karamelová / ledová šedá slonová kost / ledová bílá agáve / ledová bílá bouřková / ledová šedá karmínová / ledová šedá kávová / ledová opálová	3938E-A00025 01 3938E-A00025 03 3938E-A00025 04 3938E-A00025 07 3938E-A00025 21 3938E-A00025 22 3938E-A00025 23 3938E-A00025 24 3938E-A00025 25	5 5 5/1 5/1 5/1 5/1 5/1 5/1 5/1
Element®						
Element®			16 A, 400 V AC			

Novinka
RF = radiofrekvenční (pro bezdrátové dálkové ovládání)
Telefonní, rozhlasové, televizní a datové zásuvky v kapitole „Sdělovací technika“.
Informace o dalších přístrojích řady PhoneLINE – viz strana 295.

Řazení	Název	Barva	Objednací číslo	Jednot. bal. ks
Pro design	Technické údaje		Kompletnost	
	Kryt zaslepovací S plastovým upevňovacím třmenem.	bílá / ledová bílá	3902E-A00001 01	10
		bílá / bílá	3902E-A00001 03	10
		bílá / ledová šedá	3902E-A00001 04	10
		karamelová / ledová šedá	3902E-A00001 07	10
		slonová kost / ledová bílá	3902E-A00001 21	10/1
		agáve / ledová bílá	3902E-A00001 22	10/1
		bouřková / ledová šedá	3902E-A00001 23	10/1
		karmínová / ledová šedá	3902E-A00001 24	10/1
		kávová / ledová opálová 	3902E-A00001 25	10/1




Element®

2P+PE	Zásuvka jednonásobná s ochranným kolíkem, s clonkami	bílá / ledová bílá	5519E-A02357 01	10
		bílá / bílá	5519E-A02357 03	10
		bílá / ledová šedá	5519E-A02357 04	10
		karamelová / ledová šedá	5519E-A02357 07	10
		slonová kost / ledová bílá	5519E-A02357 21	10/1
		agáve / ledová bílá	5519E-A02357 22	10/1
		bouřková / ledová šedá	5519E-A02357 23	10/1
		karmínová / ledová šedá	5519E-A02357 24	10/1
		kávová / ledová opálová 	5519E-A02357 25	10/1



Bezšroubové připojení vodičů.
IP 40
16 A, 250 V AC






Element®

2P+PE	Zásuvka jednonásobná s ochranným kolíkem, s clonkami, s popisovým polem	bílá / ledová bílá	5519E-A02352 01	10
		bílá / bílá	5519E-A02352 03	10
		bílá / ledová šedá	5519E-A02352 04	10/1
		karamelová / ledová šedá	5519E-A02352 07	10/1
		slonová kost / ledová bílá	5519E-A02352 21	10/1
		agáve / ledová bílá	5519E-A02352 22	10/1
		bouřková / ledová šedá	5519E-A02352 23	10/1
		karmínová / ledová šedá	5519E-A02352 24	10/1
		kávová / ledová opálová 	5519E-A02352 25	10/1



Bezšroubové připojení vodičů.
IP 40
16 A, 250 V AC














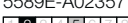






Element®

Řazení	Název	Barva	Objednací číslo	Jednot. bal. ks
Pro design	Technické údaje		Kompletnost	
	Zásuvka jednonásobná s ochranným kolíkem, s clonkami, s víčkem	bílá / ledová bílá	5519E-A02397 01	10
		bílá / bílá	5519E-A02397 03	10
		bílá / ledová šedá	5519E-A02397 04	10
		karamelová / ledová šedá	5519E-A02397 07	10
		slonová kost / ledová bílá	5519E-A02397 21	10/1
		agáve / ledová bílá	5519E-A02397 22	10/1
		bouřková / ledová šedá	5519E-A02397 23	10/1
		karmínová / ledová šedá	5519E-A02397 24	10/1
		kávová / ledová opálová ■	5519E-A02397 25	10/1
			Bezšroubové připojení vodičů. IP 40 16 A, 250 V AC	
	Zásuvka jednonásobná s ochranným kolíkem, s clonkami	bílá / ledová bílá	5518E-A02359 01	10
		bílá / bílá	5518E-A02359 03	10
	IP 40 16 A, 250 V AC			
	Zásuvka dvojnásobná s ochrannými kolíky, s clonkami, s natočenou dutinou ¹⁸⁾	bílá / ledová bílá	5513E-C02357 01	10
		bílá / bílá	5513E-C02357 03	10
		bílá / ledová šedá	5513E-C02357 04	10
		karamelová / ledová šedá	5513E-C02357 07	10
		slonová kost / ledová bílá	5513E-C02357 21	10/1
		agáve / ledová bílá	5513E-C02357 22	10/1
		bouřková / ledová šedá	5513E-C02357 23	10/1
		karmínová / ledová šedá	5513E-C02357 24	10/1
		kávová / ledová opálová ■	5513E-C02357 25	10/1
			Bezšroubové připojení vodičů. IP 40 16 A, 250 V AC	
	Zásuvka dvojnásobná s ochrannými kolíky, s clonkami ¹⁸⁾	bílá / ledová bílá	5512E-C02359 01	10
		bílá / bílá	5512E-C02359 03	10
		bílá / ledová šedá	5512E-C02359 04	10
		karamelová / ledová šedá	5512E-C02359 07	10
		slonová kost / ledová bílá	5512E-C02359 21	10/1
		agáve / ledová bílá	5512E-C02359 22	10/1
		bouřková / ledová šedá	5512E-C02359 23	10/1
		karmínová / ledová šedá	5512E-C02359 24	10/1
		kávová / ledová opálová ■	5512E-C02359 25	10/1
			16 A, 250 V AC	

¹⁸⁾ Přístroj je určen pro montáž do elektroinstalačních krabic o vnitřním průměru 68 mm. Při montáži do dutých přiček použijte krabice KU68 LA, KI 68 L, KPM 64 s montážním kroužkem MKU 64 (dodává Kopos Kolín).

■ Novinka

Exportní typy zásuvek v kapitole „Zásuvky jiných systémů“.






Řazení	Název	Barva	Objednací číslo	Jednot. bal. ks	
Pro design	Technické údaje		Kompletnost		
2P+PE	Zásuvka jednonásobná s ochranným kolíkem, s clonkami, s ochranou před přepětím Optická signalizace poruchy.	bílá / ledová bílá bílá / bílá bílá / ledová šedá karamelová / ledová šedá slonová kost / ledová bílá agáve / ledová bílá bouřková / ledová šedá karmínová / ledová šedá kávová / ledová opálová 	5599E-A02357 01 5599E-A02357 03 5599E-A02357 04 5599E-A02357 07 5599E-A02357 21 5599E-A02357 22 5599E-A02357 23 5599E-A02357 24 5599E-A02357 25	1 1 1 1 1 1 1 1 1	
	Technické parametry – viz strana 461. Bezšroubové připojení vodičů. IP 40				
Element®	16 A, 230 V AC				
2P+PE	Zásuvka jednonásobná s ochranným kolíkem, s clonkami, s ochranou před přepětím Akustická signalizace poruchy.	bílá / ledová bílá bílá / bílá bílá / ledová šedá karamelová / led. šedá slonová kost / led. bílá agáve / ledová bílá karmínová / led. šedá kávová / ledová opálová 	 5589E-A02357 01  5589E-A02357 03  5589E-A02357 04  5589E-A02357 07  5589E-A02357 21  5589E-A02357 22  5589E-A02357 24  5589E-A02357 25	1 1 1 1 1 1 1 1	
	Technické parametry – viz strana 461. Bezšroubové připojení vodičů. IP 40				
Element®	16 A, 230 V AC				
2x(2P+PE)	Zásuvka dvojnásobná s ochrannými kolíky, s clonkami, s natočenou dutinou, s ochranou před přepětím ¹⁸⁾ Optická signalizace poruchy.	bílá / ledová bílá bílá / bílá bílá / ledová šedá karamelová / ledová šedá slonová kost / ledová bílá agáve / ledová bílá bouřková / ledová šedá karmínová / ledová šedá kávová / ledová opálová 	5593E-C02357 01 5593E-C02357 03 5593E-C02357 04 5593E-C02357 07 5593E-C02357 21 5593E-C02357 22 5593E-C02357 23 5593E-C02357 24 5593E-C02357 25	1 1 1 1 1 1 1 1 1	
	Technické parametry – viz strana 461. Bezšroubové připojení vodičů. IP 40				
Element®	16 A, 230 V AC				
2x(2P+PE)	Zásuvka dvojnásobná s ochrannými kolíky, s clonkami, s natočenou dutinou, s ochranou před přepětím ¹⁸⁾ Akustická signalizace poruchy.	bílá / ledová bílá bílá / bílá bílá / ledová šedá karamelová / ledová šedá slonová kost / ledová bílá agáve / ledová bílá bouřková / ledová šedá karmínová / ledová šedá kávová / ledová opálová 	5583E-C02357 01 5583E-C02357 03 5583E-C02357 04 5583E-C02357 07 5583E-C02357 21 5583E-C02357 22 5583E-C02357 23 5583E-C02357 24 5583E-C02357 25	1 1 1 1 1 1 1 1 1	
	Technické parametry – viz strana 461. Bezšroubové připojení vodičů. IP 40				
Element®	16 A, 230 V AC				

Poznámky

¹⁸⁾ Přístroj je určen pro montáž do elektroinstalačních krabic o vnitřním průměru 68 mm. Při montáži do dutých přiček použijte krabice KU68 LA, KI 68 L, KPM 64 s montážním kroužkem MKU 64 (dodává Kopos Kolín).

 Novinka

Exportní typy zásuvek v kapitole „Zásuvky jiných systémů“.






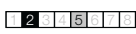


Řazení	Název	Barva	Objednací číslo	Jednot. bal. ks
Pro design	Technické údaje		Kompletnost	
 2x(2P+PE)	Zásuvka dvojnásobná s ochrannými kolíky, s clonkami, s ochranou před přepětím¹⁸⁾ Optická signalizace poruchy.	bílá / ledová bílá	5592E-C02359 01	1
		bílá / bílá	5592E-C02359 03	1
		bílá / ledová šedá	5592E-C02359 04	1
		karamelová / ledová šedá	5592E-C02359 07	1
		slonová kost / ledová bílá	5592E-C02359 21	1
		agáve / ledová bílá	5592E-C02359 22	1
		bouřková / ledová šedá	5592E-C02359 23	1
		kamínová / ledová šedá	5592E-C02359 24	1
		kávová / ledová opálová	5592E-C02359 25	1
		Element®	Technické parametry – viz strana 461. 16 A, 230 V AC	
 2P+PE	Zásuvka jednonásobná s ochranným kolíkem, s clonkami Pro náhradní elektrické zdroje. Bezšroubové připojení vodičů. IP 40	kamínová / ledová bílá	5519E-A02357 10	10
		kamínová / bílá	5519E-A02357 13	10
		kamínová / ledová šedá (RAL 3003)	5519E-A02357 24	10/1
		Element®	16 A, 250 V AC	
 2P+PE	Zásuvka jednonásobná s ochranným kolíkem, s clonkami, s ochranou před přepětím Pro náhradní elektrické zdroje. Technické parametry – viz strana 461. Bezšroubové připojení vodičů. IP 40	kamínová / ledová bílá	5599E-A02357 10	1
		kamínová / bílá	5599E-A02357 13	1
		kamínová / ledová šedá (RAL 3003)	5599E-A02357 24	1
		Element®	16 A, 230 V AC	
 2P+PE	Zásuvka jednonásobná s ochranným kolíkem, s clonkami Pro náhradní elektrické zdroje (dieselagregát). Bezšroubové připojení vodičů. IP 40	modrá / bílá (RAL 5005)	5519E-A02357 14	10
		Element®	16 A, 250 V AC	
 2P+PE	Zásuvka jednonásobná s ochranným kolíkem, s clonkami s ochranou před přepětím Optická signalizace poruchy. Technické parametry – viz strana 461. Bezšroubové připojení vodičů. IP 40	modrá / bílá (RAL 5005)	🔌 5599E-A02357 14	1
		Element®	16 A, 230 V AC	


¹⁸⁾ Přístroj je určen pro montáž do elektroinstalačních krabic o vnitřním průměru 68 mm. Při montáži do dutých přiček použijte krabice KU68 LA, KI 68 L, KPM 64 s montážním kroužkem MKU 64 (dodává Kopos Kolín).

🔌 Novinka

🔌 Výrobek není skladem; dodává se na objednávku ve lhůtě 3 týdnů.


Exportní typy zásuvek v kapitole „Zásuvky jiných systémů“.

Pro přístroje	Název	Barva	Objednáací číslo	Jednot. bal. ks	
Pro design	Technické údaje		Kompletnost		
	Modul proudového chrániče FI-DOS pro zapuštěnou montáž, s výstupními chráněnými vodiči				
	Reziduální pracovní proud $I_{\Delta n}$: 30 mA (citlivost na střídavý i pulzní proud)	bílá / ledová bílá	5526E-A00379 01	1	
	Jmenovitá frekvence: 45 - 60 Hz	bílá / bílá	5526E-A00379 03	1	
	Výbavovací čas při $5 \times I_{\Delta n}$: max. 30 ms	bílá / ledová šedá	5526E-A00379 04	1	
	Jmenovitý zkratový proud: 3 000 A	karamelová / led. šedá	5526E-A00379 07	1	
	Odolnost proti impulz. proudům: 250 A, 8/20 μ s	slonová kost / led. bílá	5526E-A00379 21	1	
	Indikace provozního stavu: zapínací páčkou	agáve / ledová bílá	5526E-A00379 22	1	
	Životnost elektrická/mechanická: 1 000/3 000 působení	bouřková / ledová šedá	5526E-A00379 23	1	
	Instalační poloha: libovolná	karmínová / led. šedá	5526E-A00379 24	1	
	Teplota okolního prostředí: -25 °C až +40 °C	kávová / led. opálová	5526E-A00379 25	1	
	Stupeň ochrany krytím: IP 40				
	Klimatická odolnost: v souladu s EN 61008				
	Připojovací průřez: 1,5 až 2,5 mm ²				
	Vestavná hloubka: 32 mm				
	Typové číslo: FIF 16/B				
Element®	Bezšroubové připojení vodičů. 16 A, 230 V AC				
	Sada pro signalizaci úniku vody ^{25) 30)}				
	Je určena k hlídání nežádoucího úniku vody.	bílá / ledová bílá	3280E-A10002 01	1	
	Složení sady: kontrolní modul FEH 2100.CZ, alarm FIM 1200.CZ, transformátor FLM 1000.CZ, páskový snímač (délka 2 m) FLA 2100.02. Signalizační systém doplňuje pomocné relé FIR 1000.CZ a elektromagnetický ventil k uzavření přívodu vody (není ABB dodáván).	bílá / bílá	3280E-A10002 03	1	
		karamelová / led. šedá	3280E-A10002 07	1	
Element®	15 - 28 V AC / 18 - 35 V DC				
	Relé pomocné				
	Ve spojení se sadou signalizace úniku vody slouží k ovládní elektromagnetického ventilu s ovládacím napětím cívky 230 V a otevřeným stavem po přivedení napětí.	bílá / ledová bílá	3280E-A02000 01	1	
		bílá / bílá	3280E-A02000 03	1	
		karamelová / led. šedá	3280E-A02000 07	1	
Element®	Technické informace – viz strana 548. Typové číslo: FIR 1000.CZ 15 - 28 V AC / 18 - 35 V DC				
	Zásuvka centrálního vysávání				
	Kryt se základnou vysavačové zásuvky je určen pro systémy centrálního vysávání s trubicemi o průměru 51 mm. Základna je součástí dodávky.	bílá / ledová bílá	5530E-A67107 01	8/1	
		bílá / bílá	5530E-A67107 03	8/1	
		bílá / ledová šedá	5530E-A67107 04	8/1	
		karamelová / led. šedá	5530E-A67107 07	8/1	
		slonová kost / led. bílá	5530E-A67107 21	8/1	
		agáve / ledová bílá	5530E-A67107 22	8/1	
		karmínová / led. šedá	5530E-A67107 24	8/1	
		kávová / ledová opálová	5530E-A67107 25	8/1	
Element®					

Pro přístroje	Název	Barva	Objednací číslo	Jednot. bal. ks
Pro design	Technické údaje		Kompletnost	
	Rámeček pro elektroinstalační přístroje jednonásobný	bílá / ledová bílá	3901E-A00110 01	20
		bílá / bílá	3901E-A00110 03	20
		bílá / ledová šedá	3901E-A00110 04	20
		karamelová / ledová šedá	3901E-A00110 07	20
		slonová kost / ledová bílá	3901E-A00110 21	20/1
		agáve / ledová bílá	3901E-A00110 22	20/1
		bouřková / ledová šedá	3901E-A00110 23	20/1
		karmínová / ledová šedá	3901E-A00110 24	20/1
		kávová / ledová opálová N	3901E-A00110 25	20/1


Element®

1 2 4 5 7 8

	Rámeček pro elektroinstalační přístroje vodorovný dvojnásobný	bílá / ledová bílá	3901E-A00120 01	10
		bílá / bílá	3901E-A00120 03	10
		bílá / ledová šedá	3901E-A00120 04	10
		karamelová / ledová šedá	3901E-A00120 07	10
		slonová kost / ledová bílá	3901E-A00120 21	10/1
		agáve / ledová bílá	3901E-A00120 22	10/1
		bouřková / ledová šedá	3901E-A00120 23	10/1
		karmínová / ledová šedá	3901E-A00120 24	10/1
		kávová / ledová opálová N	3901E-A00120 25	10/1


Element®

1 2 4 5 7 8

	Rámeček pro elektroinstalační přístroje vodorovný trojnásobný	bílá / ledová bílá	3901E-A00130 01	10
		bílá / bílá	3901E-A00130 03	10
		bílá / ledová šedá	3901E-A00130 04	10
		karamelová / ledová šedá	3901E-A00130 07	10
		slonová kost / ledová bílá	3901E-A00130 21	10/1
		agáve / ledová bílá	3901E-A00130 22	10/1
		bouřková / ledová šedá	3901E-A00130 23	10/1
		karmínová / ledová šedá	3901E-A00130 24	10/1
		kávová / ledová opálová N	3901E-A00130 25	10/1

Element®

1 2 4 5 7 8


Pro přístroje	Název	Barva	Objednací číslo	Jednot. bal. ks
Pro design	Technické údaje		Kompletnost	
	Rámeček pro elektroinstalační přístroje vodorovný čtyřnásobný			
		bílá / ledová bílá	3901E-A00140 01	10/1
		bílá / bílá	3901E-A00140 03	10/1
		bílá / ledová šedá	3901E-A00140 04	10/1
		karamelová / ledová šedá	3901E-A00140 07	10/1
		slonová kost / ledová bílá	3901E-A00140 21	10/1
		agáve / ledová bílá	3901E-A00140 22	10/1
		bouřková / ledová šedá	3901E-A00140 23	10/1
		karmínová / ledová šedá	3901E-A00140 24	10/1
		kávová / ledová opálová 	3901E-A00140 25	10/1



Element®

1 2 4 5

Rámeček pro elektroinstalační přístroje vodorovný pětinasobný

	bílá / ledová bílá	3901E-A00150 01	10/1
	bílá / bílá	3901E-A00150 03	10/1
	bílá / ledová šedá	3901E-A00150 04	10/1
	karamelová / ledová šedá	3901E-A00150 07	10/1
	slonová kost / ledová bílá	3901E-A00150 21	10/1
	agáve / ledová bílá	3901E-A00150 22	10/1
	bouřková / ledová šedá	3901E-A00150 23	10/1
	karmínová / ledová šedá	3901E-A00150 24	10/1
	kávová / ledová opálová 	3901E-A00150 25	10/1



Element®

1 2 4 5


Rámeček pro elektroinstalační přístroje svislý dvojnásobný

	bílá / ledová bílá	3901E-A00121 01	10/1
	bílá / bílá	3901E-A00121 03	10/1
	bílá / ledová šedá	3901E-A00121 04	10/1
	karamelová / ledová šedá	3901E-A00121 07	10/1
	slonová kost / ledová bílá	3901E-A00121 21	10/1
	agáve / ledová bílá	3901E-A00121 22	10/1
	bouřková / ledová šedá	3901E-A00121 23	10/1
	karmínová / ledová šedá	3901E-A00121 24	10/1
	kávová / ledová opálová 	3901E-A00121 25	10/1




Element®

1 2 4 5

Pro přístroje	Název	Barva	Objednací číslo	Jednot. bal. ks
Pro design	Technické údaje		Kompletnost	
	Rámeček pro elektroinstalační přístroje svislý trojnásobný	bílá / ledová bílá	3901E-A00131 01	10/1
		bílá / bílá	3901E-A00131 03	10/1
		bílá / ledová šedá	3901E-A00131 04	10/1
		karamelová / ledová šedá	3901E-A00131 07	10/1
		slonová kost / ledová bílá	3901E-A00131 21	10/1
		agáve / ledová bílá	3901E-A00131 22	10/1
		bouřková / ledová šedá	3901E-A00131 23	10/1
		karmínová / ledová šedá	3901E-A00131 24	10/1
		kávová / ledová opálová N	3901E-A00131 25	10/1


Element®

1 2 4 5 7 8

	Rámeček pro elektroinstalační přístroje svislý čtyřnásobný	bílá / ledová bílá	3901E-A00141 01	10/1
		bílá / bílá	3901E-A00141 03	10/1
		bílá / ledová šedá	3901E-A00141 04	10/1
		karamelová / ledová šedá	3901E-A00141 07	10/1
		slonová kost / ledová bílá	3901E-A00141 21	10/1
		agáve / ledová bílá	3901E-A00141 22	10/1
		bouřková / ledová šedá	3901E-A00141 23	10/1
		karmínová / ledová šedá	3901E-A00141 24	10/1
		kávová / ledová opálová N	3901E-A00141 25	10/1

Element®

1 2 4 5 7 8

	Rámeček pro elektroinstalační přístroje 2x dvojnásobný Lze použít např. sestavné krabice KP 67/3 fy Kopus Kolín.	bílá / ledová bílá	3901E-A00222 01	5/1
		bílá / bílá	3901E-A00222 03	5/1
		bílá / ledová šedá	3901E-A00222 04	5/1
		karamelová / ledová šedá	3901E-A00222 07	5/1
		slonová kost / ledová bílá	3901E-A00222 21	5/1
		agáve / ledová bílá	3901E-A00222 22	5/1
		bouřková / ledová šedá	3901E-A00222 23	5/1
		karmínová / ledová šedá	3901E-A00222 24	5/1
		kávová / ledová opálová N	3901E-A00222 25	5/1

Element®

1 2 4 5 7 8

